

El mercado de turismos crece un 17,8% en el primer semestre del año

El Plan PIVE lleva a la mejor cifra semestral desde el año 2010.

Espectacular primer fin de semana del Plan PIVE 6 que con más de 9.000 reservas generará una actividad económica de 120 millones de € y una fiscalidad directa sólo por IVA e Impuesto de Matriculación de 25 millones de €.

Las matriculaciones de turismos se han incrementado un 17,8% en los primeros seis meses del año y acumulan diez meses de crecimientos consecutivos, con un volumen total de 454.942 unidades. Los Planes PIVE en sus sucesivas ediciones, mantienen la tendencia al alza del mercado español, único mercado en la Unión Europea que registra crecimientos durante tantos meses de manera consecutiva. El mes de Junio, uno de los meses con mayores volúmenes del año ha registrado un total de 90.158 matriculaciones y un crecimiento del 23,9%. No se superaban las 90.000 unidades desde Junio del año 2010.

En el primer semestre del año, si sumamos vehículos comerciales e industriales, ya hemos superado el medio millón de unidades, en línea con el objetivo de alcanzar en su conjunto (turismos, vehículos comerciales y vehículos industriales) el millón de unidades este mismo año.

Espectacular comienzo del PIVE 6

El Plan PIVE 6 ha tenido un comienzo espectacular, con más de 9.000 reservas en los últimos días del mes. Estas reservas generarán, en sólo tres días una actividad económica de 120 millones de € y una fiscalidad directa, sólo por IVA e Impuesto de Matriculación de cerca de 25 millones de €.

EL PLAN PIVE, UN ELEMENTO MÁS PARA REINDUSTRIALIZAR ESPAÑA.

El Plan PIVE, impulsado por los Ministerios de Industria y Hacienda, está siendo un elemento dinamizador del mercado de turismos, un mercado que es tan importante para las factorías instaladas en nuestro país. Un mercado con mayores volúmenes es una señal muy positiva para los inversores internacionales, que mantienen la confianza en las fábricas españolas.

Además, del efecto riqueza y generación de actividad económica, unido al incremento de la recaudación fiscal, estos Planes también tienen un efecto medioambiental y de seguridad vial claro. El conjunto de los Planes hasta el momento (sin incluir el Plan PIVE 6), ha ahorrado un total de 861.000 millones de Tn de CO₂, aspecto éste muy importante en la lucha contra el cambio climático. Un vehículo de hoy en día consume hasta un 30% menos, y si a eso sumamos una conducción eficiente, se puede decir, que con el Plan PIVE y una conducción eficiente conseguimos doble ahorro.

MATRICULACIONES POR CANALES

Al igual que ocurriera en el mes anterior, en el mes de Junio, todos los canales están en positivo. Las compras por parte de las empresas de alquiler han crecido de forma importante, totalizando **30.051 unidades**, con un crecimiento del **36,6%**. En el primer semestre del año, este canal presenta un crecimiento del **15,8%** con un volumen de **126.248 unidades**. Por su parte, el canal de particulares sigue mostrando un excelente comportamiento, gracias a la eficacia del Plan PIVE y en el mes de Junio registra un crecimiento del **17,4%**, con un volumen de **40.483 unidades**. En el período Enero-Junio, este canal crece un **23%** con un volumen de **224.394 unidades**, suponiendo casi el 50% del total de las matriculaciones. Por último, el canal de empresas vuelve a crecer un **20,6%** en el mes, con **19.624 unidades**. En el período acumulado, este canal ya muestra un crecimiento del **9,9%** con un total de **104.300 unidades**.

DECLARACIONES

David Barrientos, Director de Comunicación de ANFAC afirmó que **“El mercado de turismos muestra en los primeros seis meses un crecimiento del 18%, gracias a los distintos Planes PIVE, impulsados por los ministerios de Industria y Hacienda, y posiciona al mercado español como el mercado europeo que mejor tendencia muestra en los últimos meses. El mercado, por primera vez desde el año 2010 ha alcanzado las 90.000 unidades mensuales. La tendencia se mantendrá en los próximos meses, siendo especialmente importante el comportamiento del mes de Julio, ya que es el mes con más volumen de todo el año. Con esta tendencia, Julio podría acercarse a las 100.000 unidades, hecho que no se producía desde hace 48 meses. El Plan PIVE es un elemento muy importante de la industrialización, ya que genera confianza en nuestro país a los inversores internacionales, que siguen confiando en nuestras factorías a la hora de adjudicar nuevos modelo. Además del efecto económico e industrial, los Planes PIVE tienen un efecto en seguridad vial y medio ambiente muy importante. Hasta el momento, el conjunto de los Planes ha conseguido un ahorro de 861.000 toneladas de CO2, aspecto éste muy importante, en la lucha contra el cambio climático. El Plan PIVE 6 no ha podido empezar mejor. Durante los primeros tres días se han hecho más de 9.000 reservas y generará una cifra de negocio de 120 millones de € y una recaudación fiscal asociada de 25 millones de €.”**

Según el presidente de GANVAM, Juan Antonio Sánchez Torres, que representa a 4.600 concesionarios/servicios oficiales y 3.000 compraventas, **“el comportamiento del mercado demuestra que los planes de ayudas –porque son planes destinados al comprador, no al vendedor- deberían renovarse con agilidad y de forma concatenada hasta que el consumo se recupere. Si bien es cierto que las ventas de junio vuelven a crecer, los particulares lo han hecho a un ritmo menor del que nos tenían acostumbrados. A pesar de que las operaciones tramitadas estos últimos días de mes han permitido un incremento mejor de lo esperado en este canal, alrededor de 7.000 operaciones han quedado retenidas. Es verdad que se corregirán en julio, pero hay que tener en cuenta que entramos en un periodo muy sensible en cuanto a entregas por la proximidad de las vacaciones de verano, un periodo donde las compras de coches se dinamizan históricamente. Por su parte, el aumento del canal de empresas demuestra que el pulso inversor vuelve a latir y que tras un fuerte periodo de contención se van animando a renovar flotas motivadas por los buenos indicadores macro. No hay que pasar por alto tampoco la mayor subida del mes, protagonizada por las alquiladoras, lo que augura que el sector turístico va a vivir un año muy prometedor. Desde luego, la sensibilidad que el Gobierno está teniendo con el sector automoción al respetar la continuidad del PIVE nos va a permitir revisar al alza la previsión de cierre para 2014, donde nos moveremos entre las 830.000 y las 850.000 unidades. Estamos marcando ya una clara senda de crecimiento aunque tendremos que esperar hasta 2017 para superar la barrera del millón de unidades”**.

Jaume Roura, presidente de la patronal de los concesionarios FACONAUTO, afirmó que ***“Una cuarta parte de las ventas que hemos hecho los concesionarios en junio han sido en los dos últimos días hábiles del mes. La tardía puesta en marcha del PIVE 6 nos ha obligado a correr para tramitar, desde el pasado viernes, el mayor número de operaciones pendientes para nuestros clientes, pero ha llegado justo a tiempo para salvar el mes. Aun así, si el PIVE hubiera estado antes operativo, podríamos haber vendido unas 7.000 unidades más de las que hemos hecho. Estas unidades se matricularán en julio, lo que nos hace prever que nos acercaremos a las 100.000 ventas el mes que viene, una barrera psicológica para el sector y un dato que, de producirse, confirmaría la progresiva y firme recuperación del mercado automovilístico de nuestro país. Los planes PIVE son, en gran medida, responsables del buen comportamiento de las matriculaciones en el primer semestre del ejercicio. La última renovación de los incentivos, cuyo presupuesto debería llegar casi hasta final de año, nos permite ser optimistas de cara al segundo semestre, para terminar matriculando en 2014 cerca de 840.000 unidades”***.

MADRID, 1 DE JULIO DE 2014

01/07/2014

Matriculaciones de Automóviles de turismo

Junio 2014

	Junio			Enero-Junio		
	2014	2013	%14/13	2014	2013	%14/13
Automóviles de turismo	90.158	72.771	23,9	454.942	386.359	17,8

Top 10 Automóviles de turismo

	Top Marcas			Top Modelos			
	Junio	Enero-Junio		Junio	Enero-Junio		
1º RENAULT	10.827	VOLKSWAGEN	42.277	MEGANE	5.400	IBIZA	16.537
2º OPEL	7.881	SEAT	38.852	CORSA	3.917	LEON	15.625
3º VOLKSWAGEN	7.590	OPEL	37.906	C4	3.353	CORSA	14.864
4º SEAT	6.799	PEUGEOT	33.795	CLIO	3.286	C4	14.823
5º FORD	6.720	RENAULT	32.122	POLO	2.942	MEGANE	14.601
6º PEUGEOT	6.195	FORD	31.306	LEON	2.922	POLO	13.414
7º CITROEN	5.547	CITROEN	29.810	IBIZA	2.674	GOLF	12.666
8º AUDI	4.079	AUDI	22.550	FOCUS	2.168	SANDERO	10.510
9º FIAT	3.927	TOYOTA	20.566	SANDERO	1.897	CLIO	10.422
10º DACIA	3.762	NISSAN	19.160	GOLF	1.710	FOCUS	9.133

Automóviles de turismo: Detalle por carburante (Cuota)



















	Ene.	Feb.	Mar.	Abr.	May.	Jun.	Jul.	Ago.	Sep.	Oct.	Nov.	Dic.	Año
Gasolina	27,7	33,9	34,3	34,4	33,5	34,3	--	--	--	--	--	--	33,3
Diesel	70,6	65,1	64,7	64,6	65,1	64,6	--	--	--	--	--	--	65,5
Híbrido+Eléc	1,7	1,0	1,0	1,0	1,4	1,1	--	--	--	--	--	--	1,2

Automóviles de turismo: Detalle por segmentos

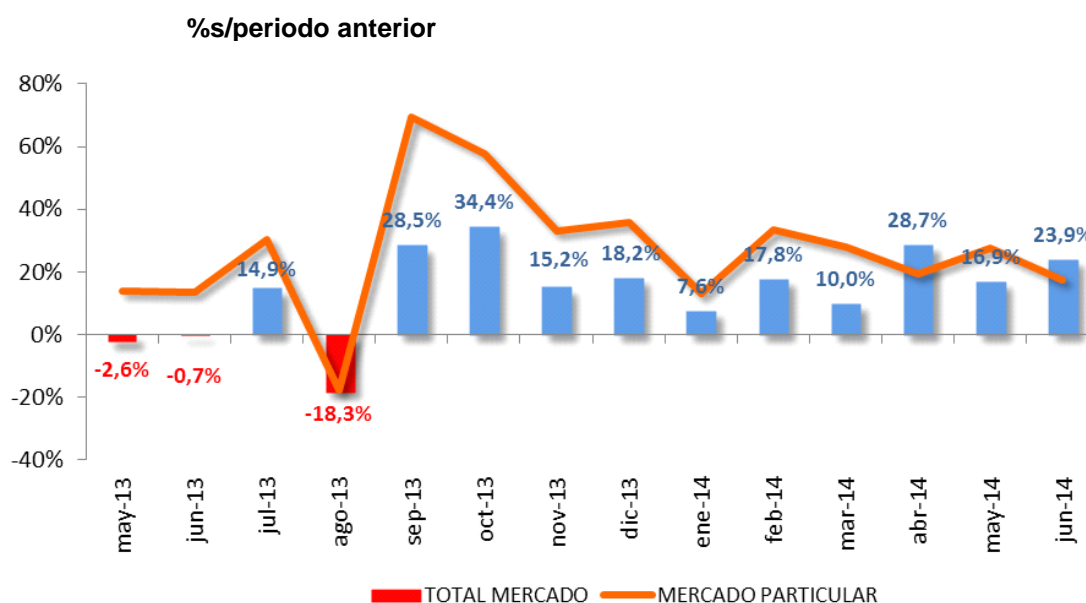
	Junio			Enero-Junio		
	Unidades	Cuota	%14/13	Unidades	Cuota	%14/13
Micro	4.773	5,3	2,6	26.172	5,8	23,0
Pequeño	29.324	32,5	26,5	140.972	31,0	20,1
Medio-Bajo	23.460	26,0	27,6	121.279	26,7	13,3
Medio-Alto	7.571	8,4	-1,5	41.904	9,2	-1,0
Deportivo	149	0,2	-6,9	800	0,2	-13,2
Ejecutivo	1.061	1,2	22,1	5.891	1,3	24,3
Lujo	147	0,2	59,8	872	0,2	35,2
Monovol. Pequeño	10.242	11,4	33,7	45.924	10,1	14,4
Monovol. Grande	1.052	1,2	-10,1	5.367	1,2	10,3
TT Pequeño	5.040	5,6	45,1	25.532	5,6	52,0
TT Medio	6.559	7,3	38,7	35.809	7,9	35,4
TT Grande	187	0,2	-11,8	1.075	0,2	21,2
TT Lujo	593	0,7	18,4	3.345	0,7	16,1

01/07/2014

Automóviles de turismo: Comunidades autónomas

	Junio			Enero-Junio		
	Unidades	Cuota	%14/13	Unidades	Cuota	%14/13
 Andalucía	8.031	8,9	17,1	42.830	9,4	18,2
 Aragón	1.594	1,8	30,0	8.609	1,9	27,2
 Asturias	1.193	1,3	12,2	6.205	1,4	19,5
 Balears	2.237	2,5	33,3	13.802	3,0	11,8
 Canarias	3.577	4,0	44,5	15.620	3,4	41,5
 Cantabria	657	0,7	14,7	3.807	0,8	27,0
 Castilla La Mancha	2.041	2,3	14,4	12.457	2,7	19,9
 Castilla Leon	2.443	2,7	19,6	13.589	3,0	20,6
 Cataluña	12.182	13,5	23,3	65.834	14,5	19,0
 Ceuta y Melilla	140	0,2	-9,7	864	0,2	2,6
 Comunidad Valenciana	11.935	13,2	30,5	54.256	11,9	13,4
 Extremadura	847	0,9	12,9	4.927	1,1	22,3
 Galicia	2.771	3,1	15,1	16.605	3,6	18,9
 La Rioja	363	0,4	6,5	2.010	0,4	13,1
 Madrid	34.886	38,7	25,4	165.346	36,3	16,2
 Murcia	1.479	1,6	15,5	8.401	1,8	20,1
 Navarra	810	0,9	21,8	4.340	1,0	16,4
 País Vasco	2.972	3,3	12,6	15.440	3,4	15,9

Evolución mercado turismos año 2014



MATRICULACIÓN DE TURISMOS POR MARCA. JUNIO 2014

MARCA	Junio			Enero-Junio		
	2014	2013	% Cto.	2014	2013	% Cto.
ALFA ROMEO	366	208	76,0	1.579	1.570	0,6
ASTON MARTIN	1	2	-50,0	7	15	-53,3
AUDI	4.079	3.670	11,1	22.550	20.894	7,9
B.M.W.	2.885	2.457	17,4	16.709	15.079	10,8
BENTLEY	2	2	0,0	12	9	33,3
BUGATTI	0	0	--	1	0	--
BYD	0	0	--	1	0	--
CHEVROLET	79	1.707	-95,4	2.548	6.778	-62,4
CHRYSLER	0	0	--	0	1	-100,0
CITROEN	5.547	4.152	33,6	29.810	25.038	19,1
COMARTH	0	0	--	1	0	--
DACIA	3.762	3.176	18,5	18.058	11.820	52,8
DAIHATSU	0	0	--	1	0	--
DFSK	0	0	--	2	0	--
DODGE	1	0	--	1	1	0,0
FERRARI	5	6	-16,7	23	22	4,5
FIAT	3.927	2.568	52,9	16.777	11.474	46,2
FORD	6.720	4.449	51,0	31.306	25.367	23,4
GARBI	0	1	-100,0	0	1	-100,0
HONDA	810	549	47,5	4.080	3.291	24,0
HYUNDAI	2.896	3.255	-11,0	17.958	16.283	10,3
INFINITI	31	15	106,7	211	95	122,1
JAGUAR	84	83	1,2	487	480	1,5
JEEP	128	102	25,5	649	629	3,2
KIA	3.084	1.986	55,3	14.511	10.044	44,5
LADA	3	2	50,0	15	20	-25,0
LAMBORGHINI	1	0	--	4	1	300,0
LANCIA	399	222	79,7	1.572	964	63,1
LAND ROVER	762	559	36,3	4.366	3.719	17,4
LANDWIND	0	2	-100,0	0	2	-100,0
LEXUS	255	139	83,5	1.270	852	49,1
LOTUS	0	0	--	1	1	0,0
MAHINDRA	5	0	--	16	0	--
MASERATI	19	1	1.800,0	74	10	640,0
MAZDA	948	492	92,7	4.421	2.547	73,6
MCLAREN	0	0	--	0	2	-100,0
MERCEDES	2.772	2.524	9,8	14.669	12.992	12,9
MINI	642	929	-30,9	4.511	4.404	2,4
MITSUBISHI	395	392	0,8	1.937	1.740	11,3
MORGAN	0	0	--	0	1	-100,0
NISSAN	3.060	2.793	9,6	19.160	18.566	3,2
OPEL	7.881	6.256	26,0	37.906	31.737	19,4
PEUGEOT	6.195	5.255	17,9	33.795	30.834	9,6
PGO AUTOMOVIL	0	0	--	0	1	-100,0
PORSCHE	155	112	38,4	863	595	45,0

MATRICULACIÓN DE TURISMOS POR MARCA. JUNIO 2014

MARCA	Junio			Enero-Junio		
	2014	2013	% Cto.	2014	2013	% Cto.
RENAULT	10.827	7.222	49,9	32.122	27.301	17,7
ROLLS ROYCE	1	0	--	2	1	100,0
SEAT	6.799	6.494	4,7	38.852	35.034	10,9
SKODA	1.783	1.306	36,5	10.260	7.324	40,1
SMART	123	110	11,8	1.585	1.548	2,4
SSANGYONG	303	196	54,6	1.208	882	37,0
SUBARU	114	105	8,6	660	565	16,8
SUZUKI	260	235	10,6	1.423	1.541	-7,7
TATA	21	45	-53,3	159	274	-42,0
TESLA	1	0	--	11	0	--
TOYOTA	3.649	3.258	12,0	20.566	17.402	18,2
UROVESA	0	0	--	0	1	-100,0
VOLKSWAGEN	7.590	5.105	48,7	42.277	33.480	26,3
VOLVO	788	629	25,3	3.955	3.127	26,5
TOTAL	90.158	72.771	23,9	454.942	386.359	17,8

MATRICULACIÓN DE TURISMOS POR MARCA Y MODELO. JUNIO 2014

MARCA	MODELO	Junio		Enero-Junio	
		Unidades	% Cto.	Unidades	% Cto.
ALFA ROMEO	4C	2	--	15	--
ALFA ROMEO	GIULIETTA	309	80,7	1.330	1,0
ALFA ROMEO	MITO	55	57,1	234	-1,3
Total ALFA ROMEO		366	76,0	1.579	0,6
ASTON MARTIN	CYGNET	0	--	2	-33,3
ASTON MARTIN	DB9	0	--	1	-50,0
ASTON MARTIN	DBS	1	--	2	--
ASTON MARTIN	RAPIDE	0	-100,0	1	0,0
ASTON MARTIN	V12 ZAGATO	0	--	1	--
Total ASTON MARTIN		1	-50,0	7	-53,3
AUDI	A1	1.082	20,1	5.119	15,0
AUDI	A3	1.041	10,6	6.192	13,6
AUDI	A4	640	3,9	3.626	-2,9
AUDI	A5	180	27,7	1.038	-7,2
AUDI	A6	219	1,4	1.202	6,0
AUDI	A7	22	-26,7	183	-12,4
AUDI	A8	15	15,4	129	69,7
AUDI	Q3	520	26,2	2.815	19,5
AUDI	Q5	306	-8,4	1.951	-5,0
AUDI	Q7	39	-26,4	226	-2,6
AUDI	R8	2	0,0	5	-50,0
AUDI	RS Q3	2	--	10	--
AUDI	RS4	1	--	7	16,7
AUDI	RS5	0	-100,0	4	-42,9
AUDI	RS6	4	100,0	12	200,0
AUDI	RS7	1	--	2	--
AUDI	TT COUPE	4	-50,0	28	-41,7
AUDI	TT ROADSTER	1	--	1	-80,0
Total AUDI		4.079	11,1	22.550	7,9
B.M.W.	i3	12	--	76	--
B.M.W.	i8	1	--	1	--
B.M.W.	SERIE 1	902	23,4	4.466	-6,7
B.M.W.	SERIE 2	50	--	205	--
B.M.W.	SERIE 3	721	-14,1	4.216	2,9
B.M.W.	SERIE 4	148	--	744	--
B.M.W.	SERIE 5	242	15,8	1.579	4,2
B.M.W.	SERIE 6	23	109,1	138	7,8
B.M.W.	SERIE 7	12	50,0	108	45,9
B.M.W.	X1	323	25,2	2.522	21,5
B.M.W.	X3	210	-16,7	1.557	-0,5
B.M.W.	X4	62	--	79	--
B.M.W.	X5	138	55,1	714	58,7
B.M.W.	X6	32	-38,5	213	-30,6
B.M.W.	Z4	9	12,5	91	18,2
Total B.M.W.		2.885	17,4	16.709	10,8
BENTLEY	CONTINENTAL	2	0,0	9	0,0
BENTLEY	FLYING SPUR	0	--	3	--

MATRICULACIÓN DE TURISMOS POR MARCA Y MODELO. JUNIO 2014

MARCA	MODELO	Junio		Enero-Junio	
		Unidades	% Cto.	Unidades	% Cto.
Total BENTLEY		2	0,0	12	33,3
BUGATTI	VEYRON	0	--	1	--
Total BUGATTI		0	--	1	--
BYD	E6	0	--	1	--
Total BYD		0	--	1	--
CHEVROLET	AVEO	11	-96,3	375	-83,2
CHEVROLET	CAMARO	0	-100,0	15	-16,7
CHEVROLET	CAPTIVA	0	-100,0	304	-58,9
CHEVROLET	CRUZE	33	-94,4	943	-60,5
CHEVROLET	MALIBU	0	-100,0	44	-63,6
CHEVROLET	ORLANDO	7	-93,7	217	-51,0
CHEVROLET	SPARK	4	-98,5	69	-86,5
CHEVROLET	TRAX	24	-89,5	581	82,1
Total CHEVROLET		79	-95,4	2.548	-62,4
CITROEN	C1	90	80,0	327	-14,4
CITROEN	C2	0	--	1	0,0
CITROEN	C3	1.043	20,6	8.119	42,2
CITROEN	C4	3.353	72,5	14.823	16,3
CITROEN	C4 AIRCROSS	149	101,4	745	181,1
CITROEN	C5	227	34,3	985	-26,1
CITROEN	C8	25	92,3	178	21,9
CITROEN	C-ELYSEE	223	-51,2	1.905	1,8
CITROEN	C-ZERO	0	-100,0	1	-50,0
CITROEN	DS3	121	-54,3	968	-21,7
CITROEN	DS4	205	4,1	1.207	46,3
CITROEN	DS5	111	-4,3	551	5,6
Total CITROEN		5.547	33,6	29.810	19,1
COMARTH	X-TAMY	0	--	1	--
Total COMARTH		0	--	1	--
DACIA	DUSTER	1.193	90,3	4.675	65,1
DACIA	LODGY	303	34,7	1.316	-0,1
DACIA	LOGAN	369	284,4	1.557	217,1
DACIA	SANDERO	1.897	-14,9	10.510	46,4
Total DACIA		3.762	18,5	18.058	52,8
DAIHATSU	SIRION	0	--	1	--
Total DAIHATSU		0	--	1	--
DFSK	K07	0	--	2	--
Total DFSK		0	--	2	--
DODGE	JOURNEY	1	--	1	0,0
Total DODGE		1	--	1	0,0
FERRARI	458	3	0,0	14	40,0
FERRARI	CALIFORNIA	1	-50,0	3	-25,0
FERRARI	F12	1	0,0	3	-62,5
FERRARI	FF	0	--	1	--
FERRARI	LAFERRARI	0	--	2	--
Total FERRARI		5	-16,7	23	4,5
FIAT	500	1.236	66,6	5.863	69,5

MATRICULACIÓN DE TURISMOS POR MARCA Y MODELO. JUNIO 2014

MARCA	MODELO	Junio		Enero-Junio	
		Unidades	% Cto.	Unidades	% Cto.
FIAT	500L	1.244	226,5	4.441	142,4
FIAT	BRAVO	51	-32,9	256	-31,9
FIAT	FREEMONT	81	20,9	338	-26,2
FIAT	LINEA	4	-81,0	53	-39,8
FIAT	PANDA	999	24,9	4.436	22,0
FIAT	PUNTO	312	-33,8	1.386	-11,6
FIAT	SEDICI	0	-100,0	4	-93,0
Total FIAT		3.927	52,9	16.777	46,2
FORD	B-MAX	104	-46,4	661	-25,3
FORD	CMAX	1.302	16,6	5.977	7,9
FORD	ECOSPORT	117	--	267	--
FORD	FIESTA	1.613	123,1	8.131	7,9
FORD	FOCUS	2.168	107,3	9.133	53,6
FORD	GALAXY	14	-89,6	264	-35,0
FORD	KA	530	197,8	2.132	138,5
FORD	KUGA	494	-21,2	2.664	-1,7
FORD	MONDEO	176	-13,3	953	19,0
FORD	MUSTANG	2	--	5	150,0
FORD	S-MAX	200	-11,1	1.119	73,2
Total FORD		6.720	51,0	31.306	23,4
HONDA	ACCORD	15	-65,9	106	-69,0
HONDA	CIVIC	340	48,5	1.398	-4,0
HONDA	CRV	445	93,5	2.493	92,2
HONDA	CR-Z	0	--	1	-83,3
HONDA	JAZZ II	10	-78,3	82	-55,2
Total HONDA		810	47,5	4.080	24,0
HYUNDAI	ELANTRA	46	411,1	179	35,6
HYUNDAI	GENESIS	8	--	9	--
HYUNDAI	I10	317	95,7	2.387	202,2
HYUNDAI	I20	267	-57,6	2.737	12,6
HYUNDAI	I30	699	-44,6	4.823	-15,4
HYUNDAI	I40	159	-7,6	1.073	-12,6
HYUNDAI	IX20	221	-25,3	1.312	-1,1
HYUNDAI	IX35	1.083	64,3	4.943	17,4
HYUNDAI	SANTA FE	94	77,4	473	16,5
HYUNDAI	VELOSTER	2	-71,4	22	-47,6
Total HYUNDAI		2.896	-11,0	17.958	10,3
INFINITI	Q50	25	--	138	--
INFINITI	Q60	0	-100,0	7	-36,4
INFINITI	Q70	0	--	3	-75,0
INFINITI	QX50	1	0,0	13	-7,1
INFINITI	QX70	5	-50,0	50	-13,8
Total INFINITI		31	106,7	211	122,1
JAGUAR	F-TYPE	7	-53,3	32	6,7
JAGUAR	XF	73	9,0	431	3,9
JAGUAR	XJ	3	--	19	-32,1
JAGUAR	XK8	1	0,0	5	-16,7

MATRICULACIÓN DE TURISMOS POR MARCA Y MODELO. JUNIO 2014

MARCA	MODELO	Junio		Enero-Junio	
		Unidades	% Cto.	Unidades	% Cto.
Total JAGUAR		84	1,2	487	1,5
JEEP	CHEROKEE	41	--	177	17600,0
JEEP	COMPASS	0	-100,0	42	-83,9
JEEP	GRAND CHEROKEE	31	-18,4	226	34,5
JEEP	WRANGLER	56	124,0	204	2,5
Total JEEP		128	25,5	649	3,2
KIA	CARENS	428	136,5	2.370	459,0
KIA	CEED	802	35,5	3.814	2,7
KIA	OPTIMA	8	0,0	29	-59,2
KIA	PICANTO	89	134,2	462	196,2
KIA	RIO II	433	46,8	2.229	47,5
KIA	SORENTO	40	53,8	90	-15,9
KIA	SPORTAGE	1.250	52,1	5.269	35,6
KIA	VENGA	34	41,7	248	50,3
Total KIA		3.084	55,3	14.511	44,5
LADA	NIVA	3	50,0	11	-38,9
LADA	PRIORA	0	--	4	100,0
Total LADA		3	50,0	15	-25,0
LAMBORGHINI	AVENTADOR	0	--	1	--
LAMBORGHINI	GALLARDO	0	--	2	100,0
LAMBORGHINI	HURACAN	1	--	1	--
Total LAMBORGHINI		1	--	4	300,0
LANCIA	DELTA	15	-48,3	93	-21,2
LANCIA	THEMA	7	133,3	10	-89,5
LANCIA	VOYAGER	39	62,5	191	-4,0
LANCIA	Y	338	108,6	1.278	135,4
Total LANCIA		399	79,7	1.572	63,1
LAND ROVER	DEFENDER	43	-24,6	303	81,4
LAND ROVER	DISCOVERY	27	0,0	132	-6,4
LAND ROVER	EVOQUE	506	35,7	2.911	14,0
LAND ROVER	FREELANDER	60	22,4	299	-30,8
LAND ROVER	RANGE ROVER	126	137,7	721	69,6
Total LAND ROVER		762	36,3	4.366	17,4
LEXUS	CT	125	135,8	513	11,8
LEXUS	GS	14	100,0	95	66,7
LEXUS	IS	83	66,0	478	262,1
LEXUS	LS	2	-33,3	10	-41,2
LEXUS	RX	31	19,2	174	-6,5
Total LEXUS		255	83,5	1.270	49,1
LOTUS	ELISE	0	--	1	--
Total LOTUS		0	--	1	0,0
MAHINDRA	XUV 500	5	--	16	--
Total MAHINDRA		5	--	16	--
MASERATI	Ghibli	10	--	50	--
MASERATI	GRAN CABRIO	0	--	4	100,0
MASERATI	GRAN TURISMO	3	200,0	8	100,0
MASERATI	QUATTROPORTE	6	--	12	300,0

MATRICULACIÓN DE TURISMOS POR MARCA Y MODELO. JUNIO 2014

MARCA	MODELO	Junio		Enero-Junio	
		Unidades	% Cto.	Unidades	% Cto.
Total MASERATI		19	1800,0	74	640,0
MAZDA	CX-5	512	145,0	2.258	80,6
MAZDA	MAZDA2	33	-31,3	195	18,2
MAZDA	MAZDA3	238	296,7	1.042	149,3
MAZDA	MAZDA5	32	-31,9	175	21,5
MAZDA	MAZDA6	124	7,8	703	33,7
MAZDA	MPV	0	--	1	--
MAZDA	MX-5	9	-30,8	47	17,5
Total MAZDA		948	92,7	4.421	73,6
MERCEDES	CLASE A	604	-1,1	3.419	-8,1
MERCEDES	CLASE B	396	-34,4	2.500	-17,0
MERCEDES	CLASE C	600	75,4	2.806	12,4
MERCEDES	CLASE CLA	249	-41,1	1.612	26,5
MERCEDES	CLASE CLS	23	-23,3	125	-15,5
MERCEDES	CLASE E	180	-2,2	1.142	57,3
MERCEDES	CLASE G	0	-100,0	5	-58,3
MERCEDES	CLASE GL	13	-18,8	54	-15,6
MERCEDES	CLASE GLA	416	--	1.336	--
MERCEDES	CLASE GLK	66	26,9	334	-23,2
MERCEDES	CLASE ML	66	0,0	414	0,5
MERCEDES	CLASE R	1	-80,0	8	-78,9
MERCEDES	CLASE S	47	4600,0	173	540,7
MERCEDES	CLASE SL	3	-78,6	15	-53,1
MERCEDES	CLASE SLK	6	-53,8	64	-33,3
MERCEDES	CLASE V	75	--	76	--
MERCEDES	SLS AMG	1	--	1	0,0
MERCEDES	VIANO	26	-83,5	585	18,2
Total MERCEDES		2.772	9,8	14.669	12,9
MINI	MINI	642	-30,9	4.511	2,4
Total MINI		642	-30,9	4.511	2,4
MITSUBISHI	ASX	299	8,3	1.532	27,0
MITSUBISHI	MONTERO	19	-66,7	153	7,0
MITSUBISHI	OUTLANDER	77	30,5	250	-8,8
MITSUBISHI	SPACE STAR	0	--	2	--
Total MITSUBISHI		395	0,8	1.937	11,3
NISSAN	GTR	2	--	6	-45,5
NISSAN	JUKE	669	-27,9	5.256	-3,1
NISSAN	LEAF	22	-24,1	139	41,8
NISSAN	MICRA	215	-13,3	2.027	78,9
NISSAN	MURANO	13	0,0	38	-47,9
NISSAN	NOTE	766	1529,8	2.791	716,1
NISSAN	PATHFINDER	29	11,5	152	49,0
NISSAN	PIXO	0	-100,0	2	-93,3
NISSAN	PULSAR	4	--	28	--
NISSAN	QASHQAI	1.327	-9,3	8.636	-23,2
NISSAN	X-TRAIL	13	-63,9	84	-20,0
NISSAN	Z370	0	-100,0	1	-66,7

MATRICULACIÓN DE TURISMOS POR MARCA Y MODELO. JUNIO 2014

MARCA	MODELO	Junio		Enero-Junio	
		Unidades	% Cto.	Unidades	% Cto.
Total NISSAN		3.060	9,6	19.160	3,2
OPEL	ADAM	103	10,8	668	122,7
OPEL	AGILA	1	--	2	-50,0
OPEL	ANTARA	21	-77,4	165	-76,6
OPEL	ASTRA	1.249	5,0	8.229	-3,3
OPEL	CASCADA	20	185,7	160	1354,5
OPEL	CORSA	3.917	32,8	14.864	11,3
OPEL	INSIGNIA	651	-8,2	4.130	31,2
OPEL	MERIVA	495	152,6	2.318	91,9
OPEL	MOKKA	346	31,1	2.563	75,7
OPEL	ZAFIRA	1.078	43,0	4.807	58,3
Total OPEL		7.881	26,0	37.906	19,4
PEUGEOT	107	21	-25,0	168	-10,2
PEUGEOT	2008	708	171,3	3.970	663,5
PEUGEOT	206	1	0,0	1	-96,3
PEUGEOT	207	444	-12,3	2.592	13,8
PEUGEOT	208	1.414	-20,7	9.027	-13,2
PEUGEOT	3008	1.169	95,2	4.922	24,8
PEUGEOT	307	0	--	2	100,0
PEUGEOT	308	1.502	58,4	7.937	14,4
PEUGEOT	4008	2	-89,5	15	-82,6
PEUGEOT	407	0	-100,0	2	-75,0
PEUGEOT	5008	525	-15,6	2.976	-3,1
PEUGEOT	508	402	-6,9	1.975	-33,1
PEUGEOT	807	3	-92,7	172	-47,2
PEUGEOT	RCZ	4	-63,6	36	-48,6
Total PEUGEOT		6.195	17,9	33.795	9,6
PORSCHE	911	18	38,5	109	10,1
PORSCHE	BOXSTER	7	16,7	40	-20,0
PORSCHE	CAYENNE	38	-45,7	320	-5,0
PORSCHE	CAYMAN	3	-50,0	18	-43,8
PORSCHE	MACAN	67	--	269	--
PORSCHE	PANAMERA	22	29,4	107	39,0
Total PORSCHE		155	38,4	863	45,0
RENAULT	CAPTUR	1.604	254,1	5.295	475,5
RENAULT	CLIO	3.286	15,1	10.422	-3,1
RENAULT	ESPACE	9	0,0	32	-28,9
RENAULT	FLUENCE	286	43,0	403	-4,7
RENAULT	GRAND ESPACE	10	-44,4	48	-39,2
RENAULT	KOLEOS	29	-57,4	171	-60,6
RENAULT	LAGUNA	136	0,7	865	-6,8
RENAULT	LATITUDE	7	0,0	50	-19,4
RENAULT	MEGANE	5.400	60,9	14.601	12,8
RENAULT	TWINGO	40	-44,4	191	-55,6
RENAULT	ZOE	20	-39,4	44	-54,6
Total RENAULT		10.827	49,9	32.122	17,7
ROLLS ROYCE	GHOST	1	--	2	--

MATRICULACIÓN DE TURISMOS POR MARCA Y MODELO. JUNIO 2014

MARCA	MODELO	Junio		Enero-Junio	
		Unidades	% Cto.	Unidades	% Cto.
Total ROLLS ROYCE		1	--	2	100,0
SEAT	ALHAMBRA	275	76,3	1.082	73,4
SEAT	ALTEA	582	-20,3	3.186	-19,3
SEAT	EXEO	1	-99,3	81	-93,8
SEAT	IBIZA	2.674	2,1	16.537	20,8
SEAT	LEON	2.922	50,0	15.625	37,4
SEAT	MII	124	-70,7	716	-36,7
SEAT	TOLEDO	221	-54,2	1.625	-45,1
Total SEAT		6.799	4,7	38.852	10,9
SKODA	CITIGO	19	-63,5	182	-54,7
SKODA	FABIA	465	3,1	3.072	13,8
SKODA	OCTAVIA	528	35,7	2.379	37,9
SKODA	RAPID	490	175,3	2.888	235,8
SKODA	ROOMSTER	5	-54,5	142	25,7
SKODA	SUPERB	70	18,6	487	-15,7
SKODA	YETI	206	24,1	1.110	17,3
Total SKODA		1.783	36,5	10.260	40,1
SMART	SMART	123	11,8	1.585	2,4
Total SMART		123	11,8	1.585	2,4
SSANGYONG	KJ	139	131,7	502	74,9
SSANGYONG	REXTON	36	80,0	221	97,3
SSANGYONG	RODIUS	128	10,3	485	0,4
Total SSANGYONG		303	54,6	1.208	37,0
SUBARU	BRZ	0	-100,0	6	0,0
SUBARU	FORESTER	45	18,4	240	31,9
SUBARU	IMPREZA	53	6,0	300	9,1
SUBARU	LEGACY	16	6,7	114	31,0
Total SUBARU		114	8,6	660	16,8
SUZUKI	ALTO	15	-28,6	104	20,9
SUZUKI	GRAND VITARA	18	-59,1	291	-18,9
SUZUKI	JIMNY	108	20,0	256	-12,3
SUZUKI	KIZASHI	0	--	4	-60,0
SUZUKI	SPLASH	0	-100,0	1	-99,5
SUZUKI	SWIFT	47	38,2	248	-8,8
SUZUKI	SX4	72	71,4	519	70,2
Total SUZUKI		260	10,6	1.423	-7,7
TATA	ARIA	4	0,0	21	-36,4
TATA	VISTA	17	-58,5	138	-42,7
Total TATA		21	-53,3	159	-42,0
TESLA	MODEL S	1	--	11	--
Total TESLA		1	--	11	--
TOYOTA	AURIS	1.068	27,1	6.763	46,9
TOYOTA	AVENSIS	177	-1,7	1.028	-11,1
TOYOTA	AYGO	276	-55,6	1.868	-12,4
TOYOTA	GT86	13	116,7	43	-38,6
TOYOTA	HIGHLANDER	0	--	1	0,0
TOYOTA	IQ	15	15,4	96	17,1

MATRICULACIÓN DE TURISMOS POR MARCA Y MODELO. JUNIO 2014

MARCA	MODELO	Junio		Enero-Junio	
		Unidades	% Cto.	Unidades	% Cto.
TOYOTA	LAND CRUISER	81	37,3	408	27,9
TOYOTA	PRIUS	158	-23,7	771	-43,6
TOYOTA	RAV 4	394	30,5	2.344	56,8
TOYOTA	VERSO	529	13,5	2.729	3,8
TOYOTA	YARIS	938	66,6	4.515	27,4
Total TOYOTA		3.649	12,0	20.566	18,2
VOLKSWAGEN	BEETLE	123	15,0	550	-16,9
VOLKSWAGEN	EOS	7	-36,4	25	-43,2
VOLKSWAGEN	GOLF	1.710	6,3	12.666	24,3
VOLKSWAGEN	JETTA	50	72,4	180	-24,7
VOLKSWAGEN	PASSAT	859	32,4	4.100	14,8
VOLKSWAGEN	POLO	2.942	84,7	13.414	15,5
VOLKSWAGEN	SCIROCCO II	30	-53,8	483	55,3
VOLKSWAGEN	SHARAN	154	79,1	547	24,0
VOLKSWAGEN	TIGUAN	887	59,8	6.301	89,4
VOLKSWAGEN	TOUAREG	53	89,3	279	40,9
VOLKSWAGEN	TOURAN	646	101,9	3.334	33,0
VOLKSWAGEN	UP!	129	143,4	398	5,3
Total VOLKSWAGEN		7.590	48,7	42.277	26,3
VOLVO	C30	1	-85,7	2	-92,0
VOLVO	C70	4	0,0	14	-60,0
VOLVO	S60	61	5,2	242	-3,6
VOLVO	S80	15	114,3	39	2,6
VOLVO	V40	440	61,2	1.932	29,8
VOLVO	V50	0	-100,0	3	-40,0
VOLVO	V60	92	155,6	258	60,2
VOLVO	V70	25	19,0	133	54,7
VOLVO	XC60	111	-41,9	1.191	34,3
VOLVO	XC90	39	56,0	141	1,4
Total VOLVO		788	25,3	3.955	26,5
Total		90.158	23,9	454.942	17,8