

Las ventas de coches acumulan un año consecutivo de crecimientos

En los ocho primeros meses del año se han vendido casi 600.000 coches, creciendo a un ritmo del 16,4%.

El mercado de ventas de coches acumula un año creciendo de manera ininterrumpida. En este mes de Agosto, las ventas de coches han crecido un **13,7%**, con un volumen de **45.355** unidades. En el período Enero-Agosto, el mercado alcanza las **583.663** unidades matriculadas, lo que supone un crecimiento del **16,4%**, registrando la mejor cifra de los principales mercados europeos. Este resultado, es la mejor cifra desde el año 2010.

EL PLAN PIVE Y LAS OFERTAS COMERCIALES DE MARCAS Y CONCESIONARIOS, GRANDES PROTAGONISTAS DE ESTOS BUENOS RESULTADOS.

Sin duda, el esfuerzo comercial que están llevando a cabo fabricantes y concesionarios unido al fuerte impulso del mercado gracias al Plan PIVE, son los dos factores diferenciadores y dinamizadores del mercado de automóviles, que a su vez, significa, un mayor movimiento del consumo privado. Todavía no se han recuperado los niveles pre-crisis, y, por ello, el parque automovilístico sigue teniendo una antigüedad que no se corresponde con el grado de desarrollo de un país como España. Estos resultados confirman que el camino del automóvil es el correcto, ya que el efecto transversal que tiene sobre otros sectores, multiplica los efectos de este tipo de planes y los extiende a otros sectores económicos en directa relación con el automóvil.

MATRICULACIONES POR CANALES

El canal de particular, es sin duda, la máquina tractora que tira del carro del mercado. Hasta finales de Agosto, se habían consumido un 40% de los fondos totales previstos para el Plan PIVE 6. En Agosto, las compras de particulares alcanzaron las **31.377** unidades, con una variación positiva del **11,4%**. En el período Enero-Agosto, este canal presenta un crecimiento del **20,2%** con un volumen de **306.187** unidades. Por su parte, el canal de empresas mantiene la tendencia positiva y en el mes crece un **19,1%**, con un volumen de **12.336** unidades. En los ocho primeros meses del año, este canal crece un **10,9%** con un volumen de **137.349** unidades. Por último, el canal de empresas de alquiler crece en el mes un **20,9%**, con **1.642** unidades. En el período acumulado, este canal tiene un crecimiento del **14,2%** con **140.127** unidades.

DECLARACIONES

David Barrientos, Director de Comunicación de ANFAC afirmó que *“Aunque el mes de Agosto es el mes con menos volumen del año, el mercado ha crecido de nuevo y acumula ya un año de manera ininterrumpido haciéndolo, lo que nos da una idea de la fortaleza del Plan PIVE y el tremendo efecto tractor que tiene sobre otros sectores. Un Plan PIVE 6 que ha consumido ya el 40% de sus fondos. A estas alturas del año, ya se han matriculado 80.000 turismos más que en el mismo periodo del año anterior. Este empuje del Plan está complementado por las excelentes ofertas comerciales que realizan marcas y concesionarios. Estas cifras llevan al mercado español de nuevo a liderar el crecimiento en Europa. No obstante, el parque automovilístico español necesita incrementar su renovación porque la crisis ha envejecido de manera prematura el conjunto de vehículos que circula por nuestras carreteras. Otro buen dato es que el canal de empresas vuelve a crecer por séptimo mes de manera consecutiva, un dato que denota una mayor actividad en las empresas.”*

Según el presidente de GANVAM, **Juan Antonio Sánchez Torres**, que representa a 4.600 concesionarios/servicios oficiales y 3.000 compraventas, *“estas cifras positivas son el reflejo de la recuperación real del consumo incentivado por las distintas ediciones concatenadas del PIVE que en el caso del PIVE 6 y, en contra de las previsiones iniciales, no aguantará hasta final de año, como estaba previsto. Con más de 35.000 reservas ya validadas y a un ritmo de más de 1.000 al día, será difícil que dure más allá de octubre o noviembre, a lo sumo. De esta forma, lo idóneo sería que para evitar un parón en el mercado, se aprobara con cierto anticipo la siguiente edición. Por experiencia sabemos – ya lo vimos en la transición de la quinta a la sexta edición- que un impasse retrae a los compradores. Sólo si se da continuidad de esta manera a los programas de incentivo podremos ser optimistas y cerrar el año en el entorno de las 875.000 unidades, aproximadamente, lo que supondría un incremento del 21% con respecto al año anterior y lo que además nos situaría cada vez más cerca de la barrera psicológica del millón, esa cifra horizonte que, podemos decir, marca la recuperación real de la venta y de la posventa, herida por el déficit de matriculaciones, la antigüedad del parque y la competencia desleal de los talleres ilegales”*.

Jaume Roura, presidente de la patronal de los concesionarios FACONAUTO, afirmó que *“Agosto era importante para comprobar la “madurez” de la recuperación del mercado y, aunque es el mes estacionalmente más bajo del año, el efecto positivo del Plan PIVE sobre los compradores ha seguido también durante este mes, lo que permitido, una vez más, cerrar con este dato positivo. Justamente, nuestra mayor preocupación es que este afianzamiento de las matriculaciones se mantenga en el tiempo, porque de esa manera los concesionarios recuperarán parte la fortaleza que se han dejado por el camino durante la crisis. En este sentido, hay que destacar que son las ventas que hacemos a particulares y familias las que están manteniendo el sector, acumulando ya seis de cada diez matriculaciones, un porcentaje que, a nuestro parecer, es el deseable para un mercado como el español. Por otro lado, hay que insistir en el hecho de que estos buenos resultados se siguen fraguando también gracias al importante esfuerzo promocional que los compradores se encuentran cuando van al concesionario, ya que se mantiene por encima de los 4.000 euros de media por coche, cerca de un 60% más que cuando empezamos a notar la crisis. Es un buen momento para adquirir un coche”*.

MADRID, 1 DE SEPTIEMBRE DE 2014

01/09/2014

Matriculaciones de Automóviles de turismo

Agosto 2014

	Agosto			Enero-Agosto		
	2014	2013	%14/13	2014	2013	%14/13
Automóviles de turismo	45.355	39.874	13,7	583.663	501.260	16,4

Top 10 Automóviles de turismo

	Top Marcas			Top Modelos			
	Agosto	Enero-Agosto		Agosto	Enero-Agosto		
1º VOLKSWAGEN	4.109	VOLKSWAGEN	55.001	SANDERO	1.658	IBIZA	20.459
2º OPEL	3.607	SEAT	48.514	IBIZA	1.283	LEON	19.565
3º PEUGEOT	3.107	OPEL	47.588	C4	1.278	C4	19.145
4º FORD	3.007	PEUGEOT	42.478	GOLF	1.156	MEGANE	18.314
5º SEAT	2.874	RENAULT	41.362	CORSA	1.144	CORSA	18.088
6º RENAULT	2.856	FORD	39.615	POLO	1.136	POLO	17.264
7º DACIA	2.834	CITROEN	37.659	ASTRA	1.078	GOLF	16.079
8º CITROEN	2.477	AUDI	28.024	AURIS	1.024	SANDERO	14.429
9º TOYOTA	2.380	TOYOTA	26.497	MEGANE	1.020	CLIO	13.316
10º KIA	2.191	DACIA	24.740	LEON	994	FOCUS	11.185

Automóviles de turismo: Detalle por carburante (Cuota)



















	Ene.	Feb.	Mar.	Abr.	May.	Jun.	Jul.	Ag.	Sep.	Oct.	Nov.	Dic.	Año
Gasolina	27,7	33,9	34,3	34,4	33,5	34,3	32,7	30,3	--	--	--	--	33,0
Diesel	70,6	65,1	64,7	64,6	65,1	64,6	65,8	68,0	--	--	--	--	65,7
Híbrido+Eléc	1,7	1,0	1,0	1,0	1,4	1,1	1,5	1,7	--	--	--	--	1,3

Automóviles de turismo: Detalle por segmentos

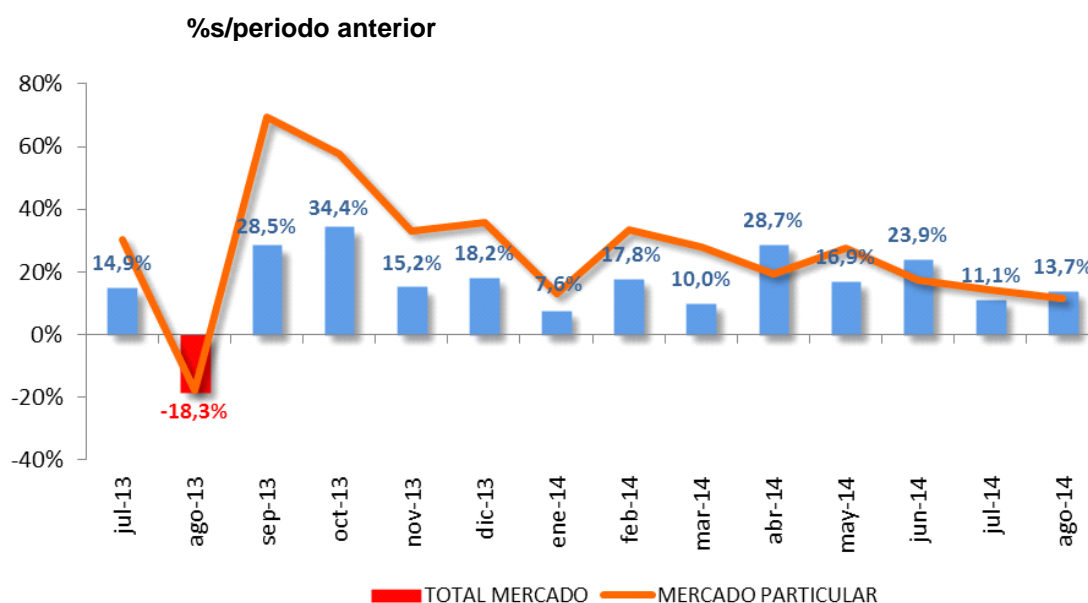
	Agosto			Enero-Agosto		
	Unidades	Cuota	%14/13	Unidades	Cuota	%14/13
Micro	2.148	4,7	48,4	32.239	5,5	22,5
Pequeño	13.254	29,2	18,8	179.697	30,8	19,0
Medio-Bajo	11.407	25,2	-1,9	154.223	26,4	10,6
Medio-Alto	4.722	10,4	-0,2	54.611	9,4	-1,8
Deportivo	64	0,1	-30,4	1.024	0,2	-13,1
Ejecutivo	609	1,3	-3,6	7.566	1,3	18,5
Lujo	56	0,1	-9,7	1.089	0,2	34,6
Monovol. Pequeño	4.553	10,0	19,5	58.657	10,0	13,2
Monovol. Grande	449	1,0	11,7	6.900	1,2	10,8
TT Pequeño	3.540	7,8	47,8	34.906	6,0	51,4
TT Medio	4.079	9,0	28,1	46.877	8,0	35,5
TT Grande	123	0,3	29,5	1.518	0,3	25,5
TT Lujo	351	0,8	48,1	4.356	0,7	19,3

01/09/2014

Automóviles de turismo: Comunidades autónomas

	Agosto			Enero-Agosto		
	Unidades	Cuota	%14/13	Unidades	Cuota	%14/13
 Andalucía	6.191	13,7	11,4	58.614	10,0	16,8
 Aragón	1.016	2,2	8,7	11.488	2,0	24,6
 Asturias	1.084	2,4	9,3	8.616	1,5	18,7
 Balears	1.394	3,1	16,2	17.413	3,0	13,4
 Canarias	2.348	5,2	40,9	23.729	4,1	43,0
 Cantabria	561	1,2	20,4	5.173	0,9	25,9
 Castilla La Mancha	1.588	3,5	5,0	16.805	2,9	18,7
 Castilla Leon	1.890	4,2	15,3	18.217	3,1	18,3
 Cataluña	7.263	16,0	6,1	86.958	14,9	15,9
 Ceuta y Melilla	139	0,3	13,0	1.207	0,2	7,3
 Comunidad Valenciana	4.471	9,9	21,0	66.720	11,4	14,7
 Extremadura	680	1,5	7,1	6.659	1,1	18,2
 Galicia	2.429	5,4	7,5	22.435	3,8	16,6
 La Rioja	307	0,7	24,8	2.720	0,5	15,4
 Madrid	10.353	22,8	16,3	199.098	34,1	13,7
 Murcia	1.160	2,6	15,9	11.371	1,9	17,3
 Navarra	651	1,4	26,4	5.775	1,0	19,2
 País Vasco	1.830	4,0	8,7	20.665	3,5	16,3

Evolución mercado turismos año 2014



MATRICULACIÓN DE TURISMOS POR MARCA. AGOSTO 2014

MARCA	Agosto			Enero-Agosto		
	2014	2013	% Cto.	2014	2013	% Cto.
ALFA ROMEO	164	446	-63,2	2.196	2.214	-0,8
ASTON MARTIN	1	1	0,0	8	17	-52,9
AUDI	1.877	2.152	-12,8	28.024	26.816	4,5
B. M. W.	1.628	1.617	0,7	20.882	18.881	10,6
BENTLEY	2	1	100,0	17	15	13,3
BUGATTI	0	0	--	1	0	--
BYD	0	0	--	1	0	--
CADILLAC	0	1	-100,0	1	2	-50,0
CATERHAM	1	2	-50,0	1	2	-50,0
CHEVROLET	33	866	-96,2	2.691	8.985	-70,1
CHRYSLER	0	0	--	0	1	-100,0
CITROEN	2.477	2.436	1,7	37.659	32.413	16,2
COMARTH	0	0	--	1	0	--
DACIA	2.834	2.429	16,7	24.740	16.573	49,3
DAIHATSU	0	0	--	1	0	--
DFSK	1	0	--	3	0	--
DODGE	0	0	--	1	1	0,0
FERRARI	3	3	0,0	32	28	14,3
FIAT	1.589	860	84,8	22.132	14.988	47,7
FORD	3.007	2.030	48,1	39.615	31.582	25,4
GARBI	0	0	--	0	3	-100,0
HONDA	407	381	6,8	5.125	4.302	19,1
HYUNDAI	2.188	1.923	13,8	23.677	21.303	11,1
INFINITI	15	12	25,0	277	127	118,1
JAGUAR	49	39	25,6	618	593	4,2
JEEP	74	69	7,2	868	813	6,8
KIA	2.191	1.609	36,2	20.158	14.146	42,5
LADA	2	3	-33,3	19	29	-34,5
LAMBORGHINI	0	0	--	5	1	400,0
LANCIA	60	67	-10,4	1.741	1.166	49,3
LAND ROVER	428	404	5,9	5.515	4.808	14,7
LANDWIND	0	87	-100,0	0	157	-100,0
LEXUS	170	123	38,2	1.741	1.201	45,0
LOTUS	0	0	--	1	2	-50,0
MAHINDRA	2	1	100,0	27	4	575,0
MASERATI	12	1	1.100,0	99	11	800,0
MAZDA	730	367	98,9	6.102	3.397	79,6
MCLAREN	0	0	--	0	2	-100,0
MERCEDES	1.932	1.370	41,0	19.821	16.816	17,9
MINI	314	348	-9,8	5.473	5.330	2,7
MITSUBISHI	415	224	85,3	3.012	2.316	30,1
MORGAN	1	0	--	3	2	50,0
NISSAN	1.861	1.871	-0,5	24.633	24.002	2,6
OPEL	3.607	2.951	22,2	47.588	40.357	17,9
PEUGEOT	3.107	2.784	11,6	42.478	39.223	8,3

MATRICULACIÓN DE TURISMOS POR MARCA. AGOSTO 2014

MARCA	Agosto			Enero-Agosto		
	2014	2013	% Cto.	2014	2013	% Cto.
PGO AUTOMOVIL	0	0	--	0	1	-100,0
PORSCHE	93	42	121,4	1.093	757	44,4
RENAULT	2.856	2.449	16,6	41.362	36.332	13,8
ROLLS ROYCE	1	0	--	3	1	200,0
SEAT	2.874	2.812	2,2	48.514	43.946	10,4
SKODA	1.054	793	32,9	12.959	9.735	33,1
SMART	83	81	2,5	1.854	1.852	0,1
SPYKER	0	0	--	0	1	-100,0
SSANGYONG	201	118	70,3	1.649	1.165	41,5
SUBARU	58	68	-14,7	832	735	13,2
SUZUKI	155	217	-28,6	1.781	1.996	-10,8
TATA	12	38	-68,4	195	378	-48,4
TESLA	1	0	--	14	0	--
TOYOTA	2.380	2.490	-4,4	26.497	23.904	10,8
UROVESA	0	0	--	0	1	-100,0
VOLKSWAGEN	4.109	3.029	35,7	55.001	43.803	25,6
VOLVO	296	259	14,3	4.922	4.024	22,3
TOTAL	45.355	39.874	13,7	583.663	501.260	16,4

MATRICULACIÓN DE TURISMOS POR MARCA Y MODELO. AGOSTO 2014

MARCA	MODELO	Agosto		Enero-Agosto	
		Unidades	% Cto.	Unidades	% Cto.
ALFA ROMEO	4C	0	--	16	--
ALFA ROMEO	GIULIETTA	131	-67,7	1.872	0,1
ALFA ROMEO	MITO	33	10,0	308	-2,2
Total ALFA ROMEO		164	-63,2	2.196	-0,8
ASTON MARTIN	CYGNET	0	-100,0	2	-60,0
ASTON MARTIN	DB9	0	--	1	-50,0
ASTON MARTIN	DBS	0	--	2	--
ASTON MARTIN	RAPIDE	1	--	2	100,0
ASTON MARTIN	V12 ZAGATO	0	--	1	--
Total ASTON MARTIN		1	0,0	8	-52,9
AUDI	A1	264	-41,9	5.928	4,8
AUDI	A3	443	-27,1	7.663	9,8
AUDI	A4	415	28,1	4.786	-1,5
AUDI	A5	98	-16,2	1.301	-8,4
AUDI	A6	178	27,1	1.679	13,4
AUDI	A7	4	-76,5	204	-19,7
AUDI	A8	8	33,3	153	73,9
AUDI	Q3	212	-20,3	3.439	10,6
AUDI	Q5	228	16,3	2.493	-3,4
AUDI	Q7	20	53,8	283	-1,4
AUDI	R8	1	-66,7	7	-50,0
AUDI	RS Q3	1	--	15	--
AUDI	RS4	3	--	13	85,7
AUDI	RS5	0	--	4	-42,9
AUDI	RS6	2	0,0	25	316,7
AUDI	RS7	0	--	2	--
AUDI	TT COUPE	0	-100,0	28	-55,6
AUDI	TT ROADSTER	0	--	1	-80,0
Total AUDI		1.877	-12,8	28.024	4,5
B.M.W.	i3	13	--	118	--
B.M.W.	i8	1	--	4	--
B.M.W.	SERIE 1	369	-25,5	5.456	-5,0
B.M.W.	SERIE 2	69	--	323	--
B.M.W.	SERIE 3	392	-22,7	5.226	-1,4
B.M.W.	SERIE 4	177	1509,1	1.121	10090,9
B.M.W.	SERIE 5	145	2,8	1.895	0,4
B.M.W.	SERIE 6	12	-52,0	171	-0,6
B.M.W.	SERIE 7	5	-16,7	129	53,6
B.M.W.	X1	213	-21,7	3.082	14,4
B.M.W.	X3	96	-19,3	1.840	-7,4
B.M.W.	X4	45	--	211	--
B.M.W.	X5	65	261,1	931	72,7
B.M.W.	X6	21	75,0	261	-26,9
B.M.W.	Z4	5	-54,5	114	11,8
Total B.M.W.		1.628	0,7	20.882	10,6
BENTLEY	CONTINENTAL	2	100,0	14	-6,7
BENTLEY	FLYING SPUR	0	--	3	--

MATRICULACIÓN DE TURISMOS POR MARCA Y MODELO. AGOSTO 2014

MARCA	MODELO	Agosto		Enero-Agosto	
		Unidades	% Cto.	Unidades	% Cto.
Total BENTLEY		2	100,0	17	13,3
BUGATTI	VEYRON	0	--	1	--
Total BUGATTI		0	--	1	--
BYD	E6	0	--	1	--
Total BYD		0	--	1	--
CADILLAC	CTS	0	-100,0	1	0,0
Total CADILLAC		0	-100,0	1	-50,0
CATERHAM	SUPER SEVEN	1	-50,0	1	-50,0
Total CATERHAM		1	-50,0	1	-50,0
CHEVROLET	AVEO	6	-94,1	409	-84,4
CHEVROLET	CAMARO	0	-100,0	15	-44,4
CHEVROLET	CAPTIVA	2	-98,5	316	-70,6
CHEVROLET	CORVETTE	0	--	4	--
CHEVROLET	CRUZE	21	-94,2	993	-69,2
CHEVROLET	MALIBU	0	-100,0	44	-77,4
CHEVROLET	ORLANDO	0	-100,0	224	-67,2
CHEVROLET	SPARK	0	-100,0	72	-86,7
CHEVROLET	TRAX	4	-97,2	614	1,5
Total CHEVROLET		33	-96,2	2.691	-70,1
CITROEN	C1	53	-8,6	400	-21,1
CITROEN	C2	0	-100,0	1	-50,0
CITROEN	C3	656	18,6	10.090	36,0
CITROEN	C4	1.278	-4,1	19.145	15,7
CITROEN	C4 AIRCROSS	119	221,6	1.074	202,5
CITROEN	C5	58	-38,3	1.298	-21,0
CITROEN	C8	5	-68,8	211	14,1
CITROEN	C-ELYSEE	78	-54,4	2.155	-14,8
CITROEN	C-ZERO	0	--	1	-50,0
CITROEN	DS3	62	24,0	1.116	-21,1
CITROEN	DS4	122	45,2	1.464	30,4
CITROEN	DS5	46	17,9	704	1,9
Total CITROEN		2.477	1,7	37.659	16,2
COMARTH	X-TAMY	0	--	1	--
Total COMARTH		0	--	1	--
DACIA	DUSTER	736	25,4	6.433	68,3
DACIA	LODGY	146	-28,4	1.706	-3,8
DACIA	LOGAN	294	188,2	2.172	232,6
DACIA	SANDERO	1.658	7,9	14.429	39,8
Total DACIA		2.834	16,7	24.740	49,3
DAIHATSU	SIRION	0	--	1	--
Total DAIHATSU		0	--	1	--
DFSK	K07	1	--	3	--
Total DFSK		1	--	3	--
DODGE	JOURNEY	0	--	1	0,0
Total DODGE		0	--	1	0,0
FERRARI	458	1	--	19	72,7
FERRARI	CALIFORNIA	0	-100,0	5	-28,6

MATRICULACIÓN DE TURISMOS POR MARCA Y MODELO. AGOSTO 2014

MARCA	MODELO	Agosto		Enero-Agosto	
		Unidades	% Cto.	Unidades	% Cto.
FERRARI	F12	2	100,0	5	-44,4
FERRARI	FF	0	--	1	--
FERRARI	LAFERRARI	0	--	2	--
Total FERRARI		3	0,0	32	14,3
FIAT	500	453	147,5	6.966	58,4
FIAT	500L	581	400,9	6.429	139,4
FIAT	BRAVO	66	22,2	379	-23,1
FIAT	FREEMONT	43	-21,8	472	-16,9
FIAT	LINEA	3	-40,0	57	-43,0
FIAT	PANDA	255	84,8	5.695	32,4
FIAT	PUNTO	188	-38,6	2.130	-10,3
FIAT	SEDICI	0	-100,0	4	-93,8
Total FIAT		1.589	84,8	22.132	47,7
FORD	B-MAX	118	-7,1	921	-22,5
FORD	CMAX	533	40,3	7.512	10,2
FORD	ECOSPORT	66	--	433	--
FORD	FIESTA	599	36,4	9.885	9,5
FORD	FOCUS	824	49,0	11.185	50,0
FORD	GALAXY	3	0,0	286	-30,9
FORD	KA	402	209,2	3.029	144,1
FORD	KUGA	234	15,8	3.517	1,2
FORD	MONDEO	109	-26,8	1.321	13,5
FORD	MUSTANG	0	--	6	200,0
FORD	S-MAX	119	153,2	1.520	91,4
Total FORD		3.007	48,1	39.615	25,4
HONDA	ACCORD	2	-93,9	117	-73,0
HONDA	CIVIC	147	-9,8	1.725	-10,4
HONDA	CRV	249	48,2	3.154	83,7
HONDA	CR-Z	0	--	1	-83,3
HONDA	JAZZ II	9	-47,1	128	-39,6
Total HONDA		407	6,8	5.125	19,1
HYUNDAI	ELANTRA	33	312,5	302	88,8
HYUNDAI	GENESIS	0	--	9	--
HYUNDAI	I10	168	57,0	2.811	160,8
HYUNDAI	I20	269	11,6	3.540	16,1
HYUNDAI	I30	549	-13,5	6.234	-14,3
HYUNDAI	I40	138	0,7	1.357	-15,5
HYUNDAI	i800	0	--	1	--
HYUNDAI	IX20	153	-19,9	1.756	-4,5
HYUNDAI	IX35	808	45,3	6.983	22,3
HYUNDAI	SANTA FE	70	55,6	657	26,1
HYUNDAI	VELOSTER	0	-100,0	27	-43,8
Total HYUNDAI		2.188	13,8	23.677	11,1
INFINITI	Q50	8	--	174	--
INFINITI	Q60	0	-100,0	10	-33,3
INFINITI	Q70	0	-100,0	4	-76,5
INFINITI	QX50	2	-50,0	20	-4,8

MATRICULACIÓN DE TURISMOS POR MARCA Y MODELO. AGOSTO 2014

MARCA	MODELO	Agosto		Enero-Agosto	
		Unidades	% Cto.	Unidades	% Cto.
INFINITI	QX70	5	-16,7	69	-6,8
Total INFINITI		15	25,0	277	118,1
JAGUAR	F-TYPE	6	50,0	45	18,4
JAGUAR	XF	43	30,3	546	7,3
JAGUAR	XJ	0	-100,0	22	-42,1
JAGUAR	XK8	0	--	5	-28,6
Total JAGUAR		49	25,6	618	4,2
JEEP	CHEROKEE	27	--	260	25900,0
JEEP	COMPASS	0	-100,0	45	-86,4
JEEP	GRAND CHEROKEE	24	26,3	295	32,9
JEEP	WRANGLER	23	9,5	268	3,9
Total JEEP		74	7,2	868	6,8
KIA	CARENS	307	19,9	3.167	239,8
KIA	CEED	482	21,4	5.056	3,8
KIA	OPTIMA	0	-100,0	37	-65,4
KIA	PICANTO	103	232,3	709	178,0
KIA	RIO II	478	44,8	3.238	43,0
KIA	SORENTO	16	-55,6	150	-20,6
KIA	SOUL	38	--	59	353,8
KIA	SPORTAGE	726	40,2	7.397	39,4
KIA	VENGA	41	105,0	345	65,1
Total KIA		2.191	36,2	20.158	42,5
LADA	NIVA	2	-33,3	14	-46,2
LADA	PRIORA	0	--	5	66,7
Total LADA		2	-33,3	19	-34,5
LAMBORGHINI	AVENTADOR	0	--	2	--
LAMBORGHINI	GALLARDO	0	--	2	100,0
LAMBORGHINI	HURACAN	0	--	1	--
Total LAMBORGHINI		0	--	5	400,0
LANCIA	DELTA	8	-38,5	124	-17,3
LANCIA	THEMA	2	-77,8	20	-82,0
LANCIA	VOYAGER	26	44,4	246	-8,2
LANCIA	Y	24	-11,1	1.351	115,5
Total LANCIA		60	-10,4	1.741	49,3
LAND ROVER	DEFENDER	42	250,0	364	74,2
LAND ROVER	DISCOVERY	11	-45,0	179	-7,7
LAND ROVER	EVOQUE	290	11,5	3.709	12,7
LAND ROVER	FREELANDER	13	-61,8	346	-34,7
LAND ROVER	RANGE ROVER	72	-7,7	917	57,0
Total LAND ROVER		428	5,9	5.515	14,7
LEXUS	CT	86	218,5	756	41,8
LEXUS	GS	15	400,0	133	90,0
LEXUS	IS	51	-32,9	619	79,4
LEXUS	LS	0	-100,0	12	-47,8
LEXUS	RX	18	12,5	221	-3,5
Total LEXUS		170	38,2	1.741	45,0
LOTUS	ELISE	0	--	1	--

MATRICULACIÓN DE TURISMOS POR MARCA Y MODELO. AGOSTO 2014

MARCA	MODELO	Agosto		Enero-Agosto	
		Unidades	% Cto.	Unidades	% Cto.
Total LOTUS		0	--	1	-50,0
MAHINDRA	XUV 500	2	100,0	27	575,0
Total MAHINDRA		2	100,0	27	575,0
MASERATI	GHIBLI	12	--	72	--
MASERATI	GRAN CABRIO	0	--	4	100,0
MASERATI	GRAN TURISMO	0	--	9	125,0
MASERATI	QUATTROPORTE	0	-100,0	14	250,0
Total MASERATI		12	1100,0	99	800,0
MAZDA	CX-5	308	104,0	3.097	94,8
MAZDA	MAZDA2	34	3,0	254	6,3
MAZDA	MAZDA3	268	272,2	1.547	160,0
MAZDA	MAZDA5	21	-12,5	232	22,1
MAZDA	MAZDA6	97	19,8	917	27,0
MAZDA	MPV	0	--	1	--
MAZDA	MX-5	2	-60,0	54	-3,6
Total MAZDA		730	98,9	6.102	79,6
MERCEDES	CLASE A	443	24,1	4.616	-0,2
MERCEDES	CLASE B	197	-38,2	3.055	-17,4
MERCEDES	CLASE C	406	129,4	3.836	18,7
MERCEDES	CLASE CLA	236	18,0	2.174	15,0
MERCEDES	CLASE CLS	2	-85,7	140	-27,5
MERCEDES	CLASE E	103	-31,8	1.475	32,3
MERCEDES	CLASE G	2	--	8	-42,9
MERCEDES	CLASE GL	7	75,0	67	-10,7
MERCEDES	CLASE GLA	390	--	2.213	--
MERCEDES	CLASE GLK	28	-39,1	461	-13,8
MERCEDES	CLASE ML	40	5,3	544	3,0
MERCEDES	CLASE R	0	--	8	-80,5
MERCEDES	CLASE S	20	66,7	260	430,6
MERCEDES	CLASE SL	1	0,0	20	-57,4
MERCEDES	CLASE SLK	3	0,0	80	-24,5
MERCEDES	CLASE V	49	--	252	--
MERCEDES	SLS AMG	0	-100,0	1	-66,7
MERCEDES	VIANO	5	-89,1	611	-7,6
Total MERCEDES		1.932	41,0	19.821	17,9
MINI	MINI	314	-9,8	5.473	2,7
Total MINI		314	-9,8	5.473	2,7
MITSUBISHI	ASX	306	71,9	2.307	38,4
MITSUBISHI	MONTERO	41	272,7	301	82,4
MITSUBISHI	OUTLANDER	42	20,0	376	2,7
MITSUBISHI	SPACE STAR	26	--	28	--
Total MITSUBISHI		415	85,3	3.012	30,1
MORGAN	PLUS	1	--	2	100,0
MORGAN	ROADSTER	0	--	1	--
Total MORGAN		1	--	3	50,0
NISSAN	GTR	0	--	7	-53,3
NISSAN	JUKE	447	-16,8	6.607	-3,5

MATRICULACIÓN DE TURISMOS POR MARCA Y MODELO. AGOSTO 2014

MARCA	MODELO	Agosto		Enero-Agosto	
		Unidades	% Cto.	Unidades	% Cto.
NISSAN	LEAF	20	150,0	189	32,2
NISSAN	MICRA	164	17,1	2.568	72,6
NISSAN	MURANO	3	200,0	55	-38,9
NISSAN	NOTE	254	1109,5	3.560	684,1
NISSAN	PATHFINDER	12	-25,0	233	12,6
NISSAN	PIXO	0	-100,0	2	-94,6
NISSAN	PULSAR	0	--	41	--
NISSAN	QASHQAI	929	-18,1	11.170	-23,3
NISSAN	X-TRAIL	32	190,9	200	32,5
NISSAN	Z370	0	-100,0	1	-83,3
Total NISSAN		1.861	-0,5	24.633	2,6
OPEL	ADAM	83	69,4	867	51,0
OPEL	AGILA	0	--	2	-66,7
OPEL	ANTARA	19	-84,6	198	-78,7
OPEL	ASTRA	1.078	19,5	11.013	-0,1
OPEL	CASCADA	3	-25,0	217	985,0
OPEL	CORSA	1.144	50,5	18.088	13,0
OPEL	INSIGNIA	463	-17,3	5.289	15,8
OPEL	MERIVA	105	50,0	2.673	77,3
OPEL	MOKKA	305	75,3	3.459	82,7
OPEL	ZAFIRA	407	31,7	5.782	51,4
Total OPEL		3.607	22,2	47.588	17,9
PEUGEOT	107	21	-40,0	198	-25,0
PEUGEOT	108	1	--	2	--
PEUGEOT	2008	470	276,0	5.263	397,0
PEUGEOT	206	1	--	2	-92,6
PEUGEOT	207	11	-96,4	2.753	-13,8
PEUGEOT	208	766	23,2	11.159	-10,0
PEUGEOT	3008	625	150,0	6.429	30,7
PEUGEOT	307	0	-100,0	2	0,0
PEUGEOT	308	614	-34,5	9.867	9,8
PEUGEOT	4008	6	100,0	29	-71,3
PEUGEOT	407	0	--	2	-77,8
PEUGEOT	5008	327	42,2	3.808	-4,2
PEUGEOT	508	254	-3,4	2.718	-26,9
PEUGEOT	807	7	133,3	195	-57,0
PEUGEOT	RCZ	4	-50,0	51	-41,4
Total PEUGEOT		3.107	11,6	42.478	8,3
PORSCHE	911	5	66,7	128	11,3
PORSCHE	BOXSTER	4	100,0	51	-13,6
PORSCHE	CAYENNE	23	-11,5	373	-14,6
PORSCHE	CAYMAN	2	--	25	-30,6
PORSCHE	MACAN	52	--	382	--
PORSCHE	PANAMERA	7	-36,4	134	21,8
Total PORSCHE		93	121,4	1.093	44,4
RENAULT	CAPTUR	632	54,5	7.307	255,1
RENAULT	CLIO	979	10,2	13.316	-3,8

MATRICULACIÓN DE TURISMOS POR MARCA Y MODELO. AGOSTO 2014

MARCA	MODELO	Agosto		Enero-Agosto	
		Unidades	% Cto.	Unidades	% Cto.
RENAULT	ESPACE	0	-100,0	39	-30,4
RENAULT	FLUENCE	25	-64,8	518	-33,1
RENAULT	GRAND ESPACE	7	40,0	60	-37,5
RENAULT	KOLEOS	38	2,7	270	-48,1
RENAULT	LAGUNA	102	-25,5	1.100	-10,1
RENAULT	LATITUDE	2	-50,0	58	-25,6
RENAULT	MEGANE	1.020	21,4	18.314	8,7
RENAULT	TWINGO	42	-6,7	286	-46,4
RENAULT	ZOE	9	28,6	94	-22,3
Total RENAULT		2.856	16,6	41.362	13,8
ROLLS ROYCE	GHOST	0	--	2	--
ROLLS ROYCE	WRAITH	1	--	1	--
Total ROLLS ROYCE		1	--	3	200,0
SEAT	ALHAMBRA	66	46,7	1.378	75,8
SEAT	ALTEA	306	-14,3	4.103	-21,5
SEAT	EXEO	0	-100,0	81	-95,1
SEAT	IBIZA	1.283	12,5	20.459	18,0
SEAT	LEON	994	15,6	19.565	39,1
SEAT	MII	58	65,7	862	-30,9
SEAT	TOLEDO	167	-36,5	2.066	-43,3
Total SEAT		2.874	2,2	48.514	10,4
SKODA	CITIGO	32	-8,6	244	-58,9
SKODA	FABIA	305	7,0	3.878	9,8
SKODA	OCTAVIA	236	0,4	3.001	21,8
SKODA	RAPID	190	128,9	3.441	219,8
SKODA	ROOMSTER	50	38,9	200	11,7
SKODA	SUPERB	101	110,4	697	-2,5
SKODA	YETI	140	97,2	1.498	27,3
Total SKODA		1.054	32,9	12.959	33,1
SMART	SMART	83	2,5	1.854	0,1
Total SMART		83	2,5	1.854	0,1
SSANGYONG	KJ	133	241,0	758	99,5
SSANGYONG	REXTON	31	14,8	288	80,0
SSANGYONG	RODIUS	37	-28,8	603	-3,5
Total SSANGYONG		201	70,3	1.649	41,5
SUBARU	BRZ	1	0,0	7	-12,5
SUBARU	FORESTER	29	31,8	307	27,4
SUBARU	IMPREZA	20	-39,4	377	5,0
SUBARU	LEGACY	8	-33,3	141	28,2
Total SUBARU		58	-14,7	832	13,2
SUZUKI	ALTO	11	-15,4	127	10,4
SUZUKI	GRAND VITARA	6	-87,2	308	-30,9
SUZUKI	JIMNY	39	50,0	346	-2,0
SUZUKI	KIZASHI	0	--	4	-60,0
SUZUKI	SPLASH	0	-100,0	3	-98,7
SUZUKI	SWIFT	28	-65,4	303	-32,2
SUZUKI	SX4	71	47,9	690	71,6

MATRICULACIÓN DE TURISMOS POR MARCA Y MODELO. AGOSTO 2014

MARCA	MODELO	Agosto		Enero-Agosto	
		Unidades	% Cto.	Unidades	% Cto.
Total SUZUKI		155	-28,6	1.781	-10,8
TATA	ARIA	3	-50,0	30	-25,0
TATA	VISTA	9	-71,9	165	-51,2
Total TATA		12	-68,4	195	-48,4
TESLA	MODEL S	1	--	14	--
Total TESLA		1	--	14	--
TOYOTA	AURIS	1.024	24,7	9.174	37,0
TOYOTA	AVENSIS	122	-13,5	1.335	-13,3
TOYOTA	AYGO	9	-92,4	1.930	-23,4
TOYOTA	GT86	9	-35,7	65	-34,3
TOYOTA	HIGHLANDER	0	--	1	0,0
TOYOTA	IQ	2	-84,6	103	-7,2
TOYOTA	LAND CRUISER	33	13,8	503	23,9
TOYOTA	PRIUS	84	-33,3	982	-42,1
TOYOTA	RAV 4	268	3,5	2.955	41,9
TOYOTA	VERSO	371	-8,4	3.609	-5,0
TOYOTA	YARIS	458	-18,7	5.840	18,0
Total TOYOTA		2.380	-4,4	26.497	10,8
VOLKSWAGEN	BEETLE	93	60,3	739	-11,0
VOLKSWAGEN	EOS	2	-60,0	65	1,6
VOLKSWAGEN	GOLF	1.156	-5,1	16.079	16,5
VOLKSWAGEN	JETTA	38	153,3	304	5,9
VOLKSWAGEN	PASSAT	620	94,4	5.919	28,2
VOLKSWAGEN	POLO	1.136	56,7	17.264	17,1
VOLKSWAGEN	SCIROCCO II	34	-47,7	541	13,7
VOLKSWAGEN	SHARAN	78	116,7	759	36,8
VOLKSWAGEN	TIGUAN	628	41,1	8.134	79,6
VOLKSWAGEN	TOUAREG	43	168,8	380	41,3
VOLKSWAGEN	TOURAN	223	97,3	4.217	33,0
VOLKSWAGEN	UP!	58	314,3	600	32,5
Total VOLKSWAGEN		4.109	35,7	55.001	25,6
VOLVO	C30	0	-100,0	2	-93,9
VOLVO	C70	0	-100,0	14	-66,7
VOLVO	S60	8	-71,4	294	-10,1
VOLVO	S80	4	100,0	51	6,3
VOLVO	V40	156	25,8	2.415	25,2
VOLVO	V50	0	--	3	-40,0
VOLVO	V60	32	88,2	341	67,2
VOLVO	V70	10	150,0	170	60,4
VOLVO	XC60	52	-20,0	1.378	21,3
VOLVO	XC90	34	277,8	254	41,9
Total VOLVO		296	14,3	4.922	22,3
Total		45.355	13,7	583.663	16,4