

El mercado de industriales en Noviembre, modera el crecimiento con un 7,7% más.

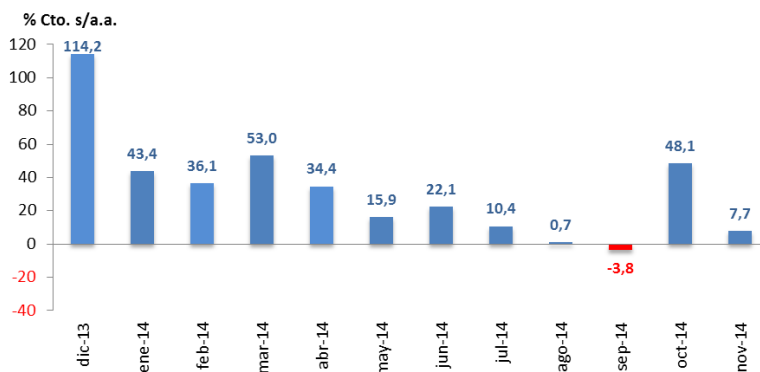
Los autobuses, autocares y microbuses acumula un crecimiento de casi 11% en lo que llevamos de año.

Los volúmenes de estos segmentos son todavía muy bajos, El Plan PIMA Transporte reforzará su desarrollo

El mercado de vehículos industriales en el mes de Noviembre ha experimentado una moderación en sus volúmenes con un total de 1.887 unidades y un 7,7% de crecimiento. En el periodo Enero- Noviembre acumula un incremento del 25,1% y 14.591 unidades matriculadas. Este tipo de vehículos todavía están muy lejos de los niveles óptimos. Por este motivo, el Plan PIMA Transporte reforzará su desarrollo hasta alcanzar los volúmenes deseados.

Las medidas de estímulo que el Gobierno ha anunciado para rejuvenecer el parque de vehículos industriales y de autobuses, El Plan PIMA Transporte, es un programa esencial para que la dinámica de crecimiento no pare. El desarrollo industrial del país es la mejor forma de recuperar la estabilidad y además, de manera prolongada. Los camiones y autobuses, son elementos de vertebración para reindustrializar España y debido a la baja actividad industrial y a la falta de acceso a la financiación, ha provocado que estos vehículos sean uno de los más perjudicados en el periodo de crisis.

El Plan PIMA Transporte, introducirá a nuestras carreteras vehículos dotados de tecnologías vanguardistas para mejorar de manera considerable la eficiencia energética, favorecerá a la seguridad vial y mejorará el aire de nuestras ciudades reduciendo las emisiones contaminantes. Este plan sin duda es una nueva medida de crecimiento para el país.



En el mes de Noviembre los vehículos industriales ligeros, caen un 8,8% y 31 matriculaciones. En la suma de los once primeros meses del año han registrado un crecimiento del 14,5% y 489 unidades. En el caso de los industriales medios, en Noviembre crecen un 59,8% y 171 unidades. En el total del año contabiliza un ascenso del 14,7% y 1.740 matriculaciones. En el caso de los pesados, en Noviembre ascienden un 4,6% y 1.685 unidades. En el conjunto del año registra un 27,2% de crecimiento y 12.362 unidades matriculadas. Los pesados rígidos crecen en el mes de Noviembre un 7,2% y 149 matriculaciones. En los meses Enero- Noviembre tienen un incremento del 19,8% y 1.335 unidades matriculadas. Los tractocamiones en el mes de Noviembre crecen un 4,3% y 1.536 matriculaciones y en su conjunto del año totalizan un incremento del 28,2% y un volumen total de 11.027 unidades.

Las matriculaciones de Autobuses, Autocares y Microbuses en Noviembre crecen

El segmento de autobuses, autocares y microbuses en Noviembre crecen un 22% y 144 unidades. La cifra total de los once primeros meses del año muestra un alza del 10,9% y 1.742 unidades.

MADRID, 11 DE DICIEMBRE DE 2014.



**RESUMEN DE MATRICULACIONES POR SEGMENTOS Y CC.AA.
(AUTOBUSES, MICROBUSES,
INDUSTRIALES LIGEROS, MEDIOS Y PESADOS)**

Mes : NOVIEMBRE 2014
























MATRICULACIONES DE VEHÍCULOS INDUSTRIALES Y AUTOBUSES. NOVIEMBRE 2014

VEHÍCULOS INDUSTRIALES	Noviembre	% Cto.	Enero-Noviembre	% Cto.
Vh. Industriales ligeros >3,5 <=6 Tn.	31	-8,8%	489	14,5%
Vh. Industriales medios >6 <=16 Tn.	171	59,8%	1.740	14,7%
Vh. Industriales pesados >16 Tn.	1.685	4,6%	12.362	27,2%
Vh. Industriales pesados rígidos	149	7,2%	1.335	19,8%
Tractocamiones	1.536	4,3%	11.027	28,2%
TOTAL VEHÍCULOS INDUSTRIALES	1.887	7,7%	14.591	25,1%




















AUTOBUSES, AUTOCARES Y MICROBUSES	Noviembre	% Cto.	Enero-Noviembre	% Cto.
Autobuses y autocares.	101	6,3%	1.323	9,0%
Microbuses (más de 9 plazas).	43	87,0%	419	17,4%
TOTAL AUTOBUSES, AUTOCARES Y MICROBUSES	144	22,0%	1.742	10,9%


	Noviembre	% Cto.	Enero-Noviembre	% Cto.
TOTAL VEHÍCULOS INDUSTRIALES Y AUTOBUSES	2.031	8,6%	16.333	23,4%

MATRICULACIONES DE VEHÍCULOS INDUSTRIALES. NOVIEMBRE 2014

Comunidad Autónoma	Noviembre	% Cto.	Ene-Nov	% Cto.
 ANDALUCIA	386	45,7	2.363	18,9
 ARAGON	96	95,9	750	48,5
 ASTURIAS	11	-38,9	186	7,5
 BALEARES	9	0,0	127	12,4
 CANARIAS	19	46,2	168	14,3
 CANTABRIA	15	-42,3	211	-13,2
 CASTILLA LA MANCHA	74	-44,8	815	7,7
 CASTILLA LEON	77	-7,2	918	41,4
 CATALUÑA	190	-12,4	1.869	15,9
 CEUTA Y MELILLA	1	-80,0	22	37,5
 COMUNIDAD VALENCIANA	222	-12,9	1.393	27,7
 EXTREMADURA	17	-10,5	221	10,5
 GALICIA	74	42,3	691	32,9
 LA RIOJA	15	-16,7	144	-7,1
 MADRID	345	65,1	2.398	60,7
 MURCIA	214	-13,4	1.328	18,4
 NAVARRA	67	24,1	463	11,3
 PAIS VASCO	55	-30,4	524	13,7
 TOTAL NACIONAL	1.887	7,7	14.591	25,1

MATRICULACIONES DE AUTOBUSES. NOVIEMBRE 2014

	Comunidad Autónoma	Noviembre	% Cto.	Ene-Nov	% Cto.
	ANDALUCIA	24	500,0	198	12,5
	ARAGON	1	--	36	38,5
	ASTURIAS	1	-50,0	24	-25,0
	BALEARES	3	--	69	-14,8
	CANARIAS	11	83,3	95	55,7
	CANTABRIA	2	--	10	-28,6
	CASTILLA LA MANCHA	2	-80,0	21	-46,2
	CASTILLA LEON	8	60,0	88	2,3
	CATALUÑA	21	-8,7	305	57,2
	CEUTA Y MELILLA	0	--	1	-75,0
	COMUNIDAD VALENCIANA	20	122,2	90	-4,3
	EXTREMADURA	2	0,0	34	209,1
	GALICIA	21	90,9	175	42,3
	LA RIOJA	2	100,0	19	171,4
	MADRID	21	-44,7	246	-45,7
	MURCIA	0	--	22	57,1
	NAVARRA	0	-100,0	20	233,3
	PAIS VASCO	5	0,0	289	92,7
	TOTAL NACIONAL	144	22,0	1.742	10,9



RESUMEN DE MATRICULACIONES POR MARCAS

(AUTOBUSES, MICROBUSES,
INDUSTRIALES LIGEROS, MEDIOS Y PESADOS)

Mes : NOVIEMBRE 2014



MATRICULACIONES DE AUTOBUSES Y AUTOCARES. MES DE NOVIEMBRE

MARCA	2014	2013	% Cto.
AYATS	2	0	--
D.A.F.	1	0	--
IVECO	13	41	-68,3%
KING LONG	0	1	-100,0%
M.A.N.	20	26	-23,1%
MERCEDES	18	14	28,6%
OTOKAR	7	0	--
SCANIA	13	3	333,3%
SETRA	3	2	50,0%
SOLARIS	2	0	--
VOLVO	22	8	175,0%
Total	101	95	6,3%

MATRICULACIONES DE MICROBUSES (más de 9 plazas). MES DE NOVIEMBRE

MARCA	2014	2013	% Cto.
CITROEN	0	2	-100,0%
FIAT	7	1	600,0%
FORD	2	0	--
IVECO	11	5	120,0%
MERCEDES	17	14	21,4%
OPEL	1	0	--
PEUGEOT	0	1	-100,0%
RENAULT	4	0	--
VOLKSWAGEN	1	0	--
Total	43	23	87,0%

MATRICULACIONES DE AUTOBUSES Y AUTOCARES. ENERO-NOVIEMBRE

MARCA	2014	2013	% Cto.
AYATS	6	8	-25,0%
B.M.C.	0	3	-100,0%
BYD	0	1	-100,0%
CAETANO	0	1	-100,0%
CASTROSUA	1	0	--
D.A.F.	8	1	700,0%
DENNIS	0	5	-100,0%
IVECO	219	255	-14,1%
KING LONG	19	10	90,0%
M.A.N.	285	249	14,5%
MERCEDES	257	309	-16,8%
OTOKAR	24	17	41,2%
SCANIA	184	136	35,3%
SETRA	58	56	3,6%
SOLARIS	3	0	--
VAN-HOOL	0	1	-100,0%
VDL BUS	0	1	-100,0%
VOLVO	259	161	60,9%
Total	1.323	1.214	9,0%

MATRICULACIONES DE MICROBUSES (más de 9 plazas). ENERO-NOVIEMBRE

MARCA	2014	2013	% Cto.
BREDAMENARINIBUS	0	3	-100,0%
CITROEN	12	19	-36,8%
FIAT	36	30	20,0%
FORD	5	9	-44,4%
IVECO	124	93	33,3%
MERCEDES	181	139	30,2%
OPEL	1	0	--
OTOKAR	3	7	-57,1%
PEUGEOT	13	19	-31,6%
RENAULT	26	21	23,8%
VOLKSWAGEN	18	17	5,9%
VOLKSWAGEN	419	357	17,4%

MATRICULACIONES DE VH. INDUSTRIALES LIGEROS >3,5 <=6 TN. MES DE NOVIEMBRE

MARCA	2014	2013	% Cto.
FIAT	3	0	--
ISUZU	1	0	--
IVECO	5	3	66,7%
MERCEDES	9	9	0,0%
MITSUBISHI	2	0	--
NISSAN	4	15	-73,3%
R.V.I.	6	7	-14,3%
VOLKSWAGEN	1	0	--
Total	31	34	-8,8%

MATRICULACIONES DE VH. INDUSTRIALES MEDIOS >6 <=16 TN. MES DE NOVIEMBRE

MARCA	2014	2013	% Cto.
D.A.F.	6	2	200,0%
ISUZU	9	2	350,0%
IVECO	77	57	35,1%
M.A.N.	14	12	16,7%
MERCEDES	19	6	216,7%
MITSUBISHI	0	8	-100,0%
NISSAN	18	1	1700,0%
R.V.I.	15	15	0,0%
UROVESA	9	0	--
VOLVO	4	4	0,0%
Total	171	107	59,8%

MATRICULACIONES DE VH. INDUSTRIALES PESADOS >16 TN(1). MES DE NOVIEMBRE

MARCA	2014	2013	% Cto.
D.A.F.	136	151	-9,9%
IVECO	309	345	-10,4%
M.A.N.	262	262	0,0%
MERCEDES	205	231	-11,3%
R.V.I.	248	179	38,5%
SCANIA	231	171	35,1%
VOLVO	294	272	8,1%
Total	1.685	1.611	4,6%

MATRICULACIONES DE VH. INDUSTRIALES PESADOS RÍGIDOS >16 TN. MES DE NOVIEMBRE

MARCA	2014	2013	% Cto.
D.A.F.	10	4	150,0%
IVECO	50	50	0,0%
M.A.N.	7	18	-61,1%
MERCEDES	11	18	-38,9%
R.V.I.	41	26	57,7%
SCANIA	14	11	27,3%
VOLVO	16	12	33,3%
Total	149	139	7,2%

MATRICULACIONES DE TRACTOCAMIONES. MES DE NOVIEMBRE

MARCA	2014	2013	% Cto.
D.A.F.	126	147	-14,3%
IVECO	259	295	-12,2%
M.A.N.	255	244	4,5%
MERCEDES	194	213	-8,9%
R.V.I.	207	153	35,3%
SCANIA	217	160	35,6%
VOLVO	278	260	6,9%
VOLVO	1.536	1.472	4,3%

(1) Vh. Industriales Pesados incluye Vh. Industriales Pesados Rígidos y Tractocamiones

MATRICULACIONES DE VH. INDUSTRIALES LIGEROS >3,5 <=6 TN. ENERO-NOVIEMBRE

MARCA	2014	2013	% Cto.
FIAT	14	9	55,6%
FORD	1	3	-66,7%
ISUZU	12	0	--
IVECO	139	82	69,5%
MERCEDES	95	67	41,8%
MITSUBISHI	50	3	1566,7%
NISSAN	117	186	-37,1%
OPEL	2	0	--
PEUGEOT	5	3	66,7%
R.V.I.	44	64	-31,3%
RENAULT	3	10	-70,0%
VOLKSWAGEN	7	0	--
Total	489	427	14,5%

MATRICULACIONES DE VH. INDUSTRIALES MEDIOS >6 <=16 TN. ENERO-NOVIEMBRE

MARCA	2014	2013	% Cto.
AVIA	1	0	--
D.A.F.	46	68	-32,4%
ISUZU	54	35	54,3%
IVECO	969	779	24,4%
M.A.N.	143	112	27,7%
MERCEDES	141	177	-20,3%
MITSUBISHI	26	44	-40,9%
NISSAN	89	71	25,4%
R.V.I.	182	195	-6,7%
SCANIA	3	0	--
UROVESA	12	0	--
VOLVO	74	36	105,6%
Total	1.740	1.517	14,7%

MATRICULACIONES DE VH. INDUSTRIALES PESADOS >16 TN(1). ENERO-NOVIEMBRE

MARCA	2014	2013	% Cto.
D.A.F.	1.306	1.267	3,1%
IVECO	2.087	1.746	19,5%
M.A.N.	1.785	1.302	37,1%
MERCEDES	2.061	1.652	24,8%
OSHKOSH	0	11	-100,0%
R.V.I.	1.382	1.144	20,8%
SCANIA	1.526	928	64,4%
VOLVO	2.215	1.667	32,9%
Total	12.362	9.717	27,2%

MATRICULACIONES DE VH. INDUSTRIALES PESADOS RÍGIDOS >16 TN. ENERO-NOVIEMBRE

MARCA	2014	2013	% Cto.
D.A.F.	91	74	23,0%
IVECO	379	250	51,6%
M.A.N.	118	135	-12,6%
MERCEDES	174	110	58,2%
OSHKOSH	0	11	-100,0%
R.V.I.	254	260	-2,3%
SCANIA	156	156	0,0%
VOLVO	163	118	38,1%
Total	1.335	1.114	19,8%

MATRICULACIONES DE TRACTOCAMIONES. ENERO-NOVIEMBRE

MARCA	2014	2013	% Cto.
D.A.F.	1.215	1.193	1,8%
IVECO	1.708	1.496	14,2%
M.A.N.	1.667	1.167	42,8%
MERCEDES	1.887	1.542	22,4%
R.V.I.	1.128	884	27,6%
SCANIA	1.370	772	77,5%
VOLVO	2.052	1.549	32,5%
Total	11.027	8.603	28,2%

(1) Vh. Industriales Pesados incluye Vh. Industriales Pesados Rígidos y Tractocamiones