

El mercado de industriales cierra el año 2014 con un incremento del 23,2%

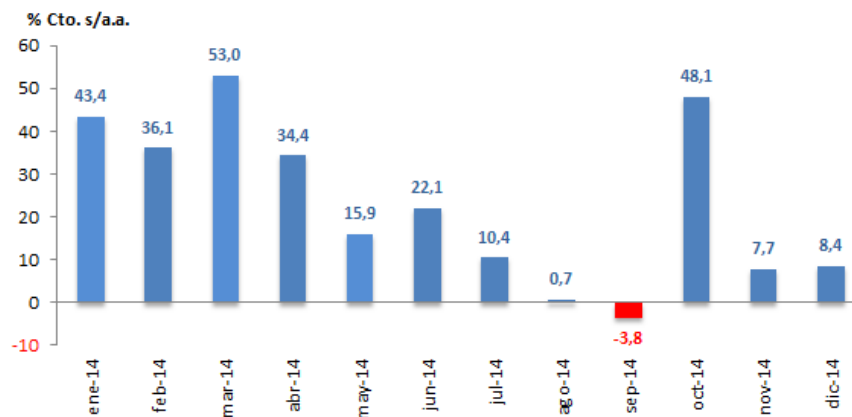
Los autobuses, autocares y microbuses acumulan un crecimiento del 15% en el conjunto del año 2014.

El Plan PIMA Transporte permitirá un mayor desarrollo de crecimiento en los vehículos industriales y de autobuses en 2015

El mercado de vehículos industriales cierra el año 2014 con un incremento del 23,2% y 16.214 unidades matriculadas. El mes de Diciembre también tubo tasas positivas con un crecimiento del 8,4% y 1.623 unidades. Aunque los volúmenes de este segmento siguen lejos de alcanzar los niveles deseados, el Plan PIMA Transporte permitirá un mayor desarrollo de crecimiento para estos vehículos en el año 2015.

El Plan PIMA Transporte aportará un impulso adicional a este mercado. El rejuvenecimiento de las flotas del transporte es un elemento claro de competitividad industrial que permitirá avanzar en la industrialización del país y, permitirá renovar a empresas y autónomos su principal herramienta de trabajo y seguir impulsando el crecimiento económico.

Estos segmentos han experimentado en los últimos años caídas importantes en sus volúmenes, ya que la baja de actividad industrial y el difícil acceso a la financiación, han supuesto un lastre para el desarrollo de estos vehículos. Por este motivo, hay que seguir proponiendo iniciativas como el novedoso Plan PIMA Transporte, para no perder la línea de crecimiento.



El año 2014 ha terminado con incrementos en toda la segmentación de vehículos industriales. En el mes de Diciembre los vehículos industriales ligeros, crecen un 3,2% y 32 matriculaciones. En la suma de los doce meses del año han registrado un crecimiento del 13,8% y 521 unidades. En el caso de los industriales medios, en Diciembre caen un 24,5% y 145 unidades. En el total del año contabiliza un ascenso del 10,3% y 1.885 matriculaciones. En el caso de los pesados, en Diciembre ascienden un 13,5% y 1.446 unidades. En el conjunto del año registra un 25,6% de crecimiento y 13.808 unidades matriculadas. Los pesados rígidos caen en el mes de Diciembre un 19,4% y 100 matriculaciones. En los meses Enero- Diciembre acumula un incremento del 15,9% y 1.435 unidades matriculadas. Los tractocamiones en el mes de Diciembre crecen un 17% y 1.346 matriculaciones y en su conjunto del año totalizan un incremento del 26,9% y un volumen total de 12.373 unidades.

Las matriculaciones de Autobuses, Autocares y Microbuses cierran el año en positivo

El segmento de autobuses, autocares y microbuses en Diciembre crecen un 58,8% y 235 unidades. La cifra total de los doce meses del año muestra un alza del 15% y 1.977 unidades.

MADRID, 12 DE ENERO DE 2015.



**RESUMEN DE MATRICULACIONES POR SEGMENTOS Y CC.AA.
(AUTOBUSES, MICROBUSES,
INDUSTRIALES LIGEROS, MEDIOS Y PESADOS)**

Mes : DICIEMBRE 2014
























MATRICULACIONES DE VEHÍCULOS INDUSTRIALES Y AUTOBUSES. DICIEMBRE 2014

VEHÍCULOS INDUSTRIALES	Diciembre	% Cto.	Enero-Diciembre	% Cto.
Vh. Industriales ligeros >3,5 <=6 Tn.	32	3,2%	521	13,8%
Vh. Industriales medios >6 <=16 Tn.	145	-24,5%	1.885	10,3%
Vh. Industriales pesados >16 Tn.	1.446	13,5%	13.808	25,6%
Vh. Industriales pesados rígidos	100	-19,4%	1.435	15,9%
Tractocamiones	1.346	17,0%	12.373	26,9%
TOTAL VEHÍCULOS INDUSTRIALES	1.623	8,4%	16.214	23,2%




















AUTOBUSES, AUTOCARES Y MICROBUSES	Diciembre	% Cto.	Enero-Diciembre	% Cto.
Autobuses y autocares.	200	70,9%	1.523	14,4%
Microbuses (más de 9 plazas).	35	12,9%	454	17,0%
TOTAL AUTOBUSES, AUTOCARES Y MICROBUSES	235	58,8%	1.977	15,0%

	Diciembre	% Cto.	Enero-Diciembre	% Cto.
TOTAL VEHÍCULOS INDUSTRIALES Y AUTOBUSES	1.858	12,9%	18.191	22,3%

MATRICULACIONES DE VEHÍCULOS INDUSTRIALES. DICIEMBRE 2014

Comunidad Autónoma	Diciembre	% Cto.	Ene-Dic	% Cto.
 ANDALUCIA	258	61,3	2.621	22,0
 ARAGON	62	0,0	812	43,2
 ASTURIAS	23	-4,2	209	6,1
 BALEARES	8	-20,0	135	9,8
 CANARIAS	21	-25,0	189	8,0
 CANTABRIA	13	-55,2	224	-17,6
 CASTILLA LA MANCHA	70	-12,5	885	5,7
 CASTILLA LEON	52	-48,0	970	29,5
 CATALUÑA	157	-22,7	2.026	11,6
 CEUTA Y MELILLA	0	-100,0	22	4,8
 COMUNIDAD VALENCIANA	114	-22,4	1.507	21,7
 EXTREMADURA	23	-30,3	244	4,7
 GALICIA	63	-24,1	754	25,0
 LA RIOJA	8	-63,6	152	-14,1
 MADRID	378	20,4	2.776	53,7
 MURCIA	282	163,6	1.610	31,0
 NAVARRA	29	-29,3	492	7,7
 PAIS VASCO	62	26,5	586	14,9
 TOTAL NACIONAL	1.623	8,4	16.214	23,2

MATRICULACIONES DE AUTOBUSES. DICIEMBRE 2014

	Comunidad Autónoma	Diciembre	% Cto.	Ene-Dic	% Cto.
	ANDALUCÍA	7	-56,3	205	6,8
	ARAGON	10	-9,1	46	24,3
	ASTURIAS	3	200,0	27	-18,2
	BALEARES	0	-100,0	69	-15,9
	CANARIAS	15	66,7	110	57,1
	CANTABRIA	0	--	10	-28,6
	CASTILLA LA MANCHA	0	-100,0	21	-48,8
	CASTILLA LEON	11	1000,0	99	13,8
	CATALUÑA	39	0,0	344	47,6
	CEUTA Y MELILLA	0	--	1	-75,0
	COMUNIDAD VALENCIANA	12	200,0	102	4,1
	EXTREMADURA	1	0,0	35	191,7
	GALICIA	9	-47,1	184	31,4
	LA RIOJA	0	--	19	171,4
	MADRID	100	138,1	346	-30,1
	MURCIA	5	--	27	92,9
	NAVARRA	3	200,0	23	228,6
	PAIS VASCO	20	566,7	309	102,0
	TOTAL NACIONAL	235	58,8	1.977	15,0



RESUMEN DE MATRICULACIONES POR MARCAS

(AUTOBUSES, MICROBUSES,
INDUSTRIALES LIGEROS, MEDIOS Y PESADOS)

Mes : DICIEMBRE 2014



MATRICULACIONES DE AUTOBUSES Y AUTOCARES. MES DE DICIEMBRE

MARCA	2014	2013	% Cto.
AYATS	1	1	0,0%
CASTROSUA	1	0	--
D.A.F.	9	0	--
DENNIS	0	2	-100,0%
IVECO	29	19	52,6%
KING LONG	1	0	--
M.A.N.	49	23	113,0%
MERCEDES	20	28	-28,6%
OTOKAR	2	1	100,0%
SCANIA	39	10	290,0%
SETRA	1	1	0,0%
SOLARIS	8	0	--
VAN-HOOL	0	1	-100,0%
VOLVO	40	31	29,0%
Total	200	117	70,9%

MATRICULACIONES DE MICROBUSES (más de 9 plazas). MES DE DICIEMBRE

MARCA	2014	2013	% Cto.
CITROEN	0	3	-100,0%
FIAT	1	4	-75,0%
FORD	1	0	--
IVECO	1	4	-75,0%
MERCEDES	24	8	200,0%
OTRAS MARCAS	0	7	-100,0%
PEUGEOT	0	2	-100,0%
RENAULT	7	3	133,3%
VOLKSWAGEN	1	0	--
Total	35	31	12,9%

MATRICULACIONES DE AUTOBUSES Y AUTOCARES. ENERO-DICIEMBRE

MARCA	2014	2013	% Cto.
AYATS	7	9	-22,2%
B.M.C.	0	3	-100,0%
BYD	0	1	-100,0%
CAETANO	0	1	-100,0%
CASTROSUA	2	0	--
D.A.F.	17	1	1600,0%
DENNIS	0	7	-100,0%
IVECO	248	274	-9,5%
KING LONG	20	10	100,0%
M.A.N.	334	272	22,8%
MERCEDES	277	337	-17,8%
OTOKAR	26	18	44,4%
SCANIA	223	146	52,7%
SETRA	59	57	3,5%
SOLARIS	11	0	--
VAN-HOOL	0	2	-100,0%
VDL BUS	0	1	-100,0%
VOLVO	299	192	55,7%
Total	1.523	1.331	14,4%

MATRICULACIONES DE MICROBUSES (más de 9 plazas). ENERO-DICIEMBRE

MARCA	2014	2013	% Cto.
BREDAMENARINIBUS	0	3	-100,0%
CITROEN	12	22	-45,5%
FIAT	37	34	8,8%
FORD	6	9	-33,3%
IVECO	125	97	28,9%
MERCEDES	205	147	39,5%
OPEL	1	0	--
OTOKAR	3	7	-57,1%
OTRAS MARCAS	0	7	-100,0%
PEUGEOT	13	21	-38,1%
RENAULT	33	24	37,5%
VOLKSWAGEN	19	17	11,8%
VOLKSWAGEN	454	388	17,0%

MATRICULACIONES DE VH. INDUSTRIALES LIGEROS >3,5 <=6 TN. MES DE DICIEMBRE

MARCA	2014	2013	% Cto.
FORD	0	2	-100,0%
IVECO	11	13	-15,4%
MERCEDES	2	4	-50,0%
MITSUBISHI	3	0	--
NISSAN	11	6	83,3%
R.V.I.	3	5	-40,0%
RENAULT	1	1	0,0%
VOLKSWAGEN	1	0	--
Total	32	31	3,2%

MATRICULACIONES DE VH. INDUSTRIALES MEDIOS >6 <=16 TN. MES DE DICIEMBRE

MARCA	2014	2013	% Cto.
D.A.F.	5	9	-44,4%
HYUNDAI	0	3	-100,0%
ISUZU	6	3	100,0%
IVECO	79	79	0,0%
M.A.N.	2	15	-86,7%
MERCEDES	4	28	-85,7%
MITSUBISHI	1	4	-75,0%
NISSAN	16	9	77,8%
R.V.I.	20	26	-23,1%
SCANIA	1	0	--
UROVESA	7	14	-50,0%
VOLVO	4	2	100,0%
Total	145	192	-24,5%

MATRICULACIONES DE VH. INDUSTRIALES PESADOS >16 TN(1). MES DE DICIEMBRE

MARCA	2014	2013	% Cto.
D.A.F.	115	224	-48,7%
IVECO	458	392	16,8%
M.A.N.	184	144	27,8%
MERCEDES	168	142	18,3%
R.V.I.	158	119	32,8%
SCANIA	142	94	51,1%
VOLVO	221	159	39,0%
Total	1.446	1.274	13,5%

MATRICULACIONES DE VH. INDUSTRIALES PESADOS RÍGIDOS >16 TN. MES DE DICIEMBRE

MARCA	2014	2013	% Cto.
D.A.F.	11	11	0,0%
IVECO	23	32	-28,1%
M.A.N.	5	17	-70,6%
MERCEDES	9	25	-64,0%
R.V.I.	19	16	18,8%
SCANIA	23	12	91,7%
VOLVO	10	11	-9,1%
Total	100	124	-19,4%

MATRICULACIONES DE TRACTOCAMIONES. MES DE DICIEMBRE

MARCA	2014	2013	% Cto.
D.A.F.	104	213	-51,2%
IVECO	435	360	20,8%
M.A.N.	179	127	40,9%
MERCEDES	159	117	35,9%
R.V.I.	139	103	35,0%
SCANIA	119	82	45,1%
VOLVO	211	148	42,6%
VOLVO	1.346	1.150	17,0%

(1) Vh. Industriales Pesados incluye Vh. Industriales Pesados Rígidos y Tractocamiones

MATRICULACIONES DE VH. INDUSTRIALES LIGEROS >3,5 <=6 TN. ENERO-DICIEMBRE

MARCA	2014	2013	% Cto.
FIAT	14	9	55,6%
FORD	1	5	-80,0%
ISUZU	12	0	--
IVECO	150	95	57,9%
MERCEDES	97	71	36,6%
MITSUBISHI	53	3	1666,7%
NISSAN	128	192	-33,3%
OPEL	2	0	--
PEUGEOT	5	3	66,7%
R.V.I.	47	69	-31,9%
RENAULT	4	11	-63,6%
VOLKSWAGEN	8	0	--
Total	521	458	13,8%

MATRICULACIONES DE VH. INDUSTRIALES MEDIOS >6 <=16 TN. ENERO-DICIEMBRE

MARCA	2014	2013	% Cto.
AVIA	1	0	--
D.A.F.	51	77	-33,8%
HYUNDAI	0	3	-100,0%
ISUZU	60	38	57,9%
IVECO	1.048	858	22,1%
M.A.N.	145	127	14,2%
MERCEDES	145	205	-29,3%
MITSUBISHI	27	48	-43,8%
NISSAN	105	80	31,3%
R.V.I.	202	221	-8,6%
SCANIA	4	0	--
UROVESA	19	14	35,7%
VOLVO	78	38	105,3%
Total	1.885	1.709	10,3%

MATRICULACIONES DE VH. INDUSTRIALES PESADOS >16 TN(1). ENERO-DICIEMBRE

MARCA	2014	2013	% Cto.
D.A.F.	1.421	1.491	-4,7%
IVECO	2.545	2.138	19,0%
M.A.N.	1.969	1.446	36,2%
MERCEDES	2.229	1.794	24,2%
OSHKOSH	0	11	-100,0%
R.V.I.	1.540	1.263	21,9%
SCANIA	1.668	1.022	63,2%
VOLVO	2.436	1.826	33,4%
Total	13.808	10.991	25,6%

MATRICULACIONES DE VH. INDUSTRIALES PESADOS RÍGIDOS >16 TN. ENERO-DICIEMBRE

MARCA	2014	2013	% Cto.
D.A.F.	102	85	20,0%
IVECO	402	282	42,6%
M.A.N.	123	152	-19,1%
MERCEDES	183	135	35,6%
OSHKOSH	0	11	-100,0%
R.V.I.	273	276	-1,1%
SCANIA	179	168	6,5%
VOLVO	173	129	34,1%
Total	1.435	1.238	15,9%

MATRICULACIONES DE TRACTOCAMIONES. ENERO-DICIEMBRE

MARCA	2014	2013	% Cto.
D.A.F.	1.319	1.406	-6,2%
IVECO	2.143	1.856	15,5%
M.A.N.	1.846	1.294	42,7%
MERCEDES	2.046	1.659	23,3%
R.V.I.	1.267	987	28,4%
SCANIA	1.489	854	74,4%
VOLVO	2.263	1.697	33,4%
Total	12.373	9.753	26,9%

(1) Vh. Industriales Pesados incluye Vh. Industriales Pesados Rígidos y Tractocamiones