

La venta de coches en Junio registra el volumen más alto en seis años

Cuarto mes consecutivo por encima de las 100.000 unidades.

Junio, con **123.790** matriculaciones y un incremento del **11,2%** ha marcado el mejor dato para un mes en seis años. Con este resultado, el mercado acumula ya cuatro meses de manera consecutiva por encima de las 100.000 unidades. El primer semestre presenta un resultado excelente, con un crecimiento del **12,2%** y un volumen de **623.234** unidades, el mejor semestre desde el año 2008.

PLAN PIVE 8, QUEDAN 25 MILLONES DE €.

El ritmo de reservas del Plan se ha acelerado en las últimas semanas, algo que suele ocurrir cuando el mismo está finalizando. A día de hoy se han consumido un total de 200 millones de euros, por lo que únicamente quedan 25 millones de € antes de que el Plan finalice el próximo día 31 de Julio. Este Plan está siendo uno de los elementos principales de incremento continuado del canal de particulares.

CIRCUNSTANCIAS POSITIVAS PARA EL CONSUMO.

Los menores tipos bancarios, la reforma fiscal, la reducción de las cuotas hipotecarias, la bajada del IPC, la reducción de los costes energéticos para las familias y la bajada del combustible ha provocado un aumento de renta disponible que, a su vez, ha derivado en que el gasto por hogar crezca por primera vez desde 2008. Los vehículos constituyen un elemento principal de esa inversión de las familias, lo que produce un incremento constante del consumo privado sobre el que se sustenta el crecimiento económico español. La evolución de estos factores es positiva para los próximos meses, por lo que la tendencia del mercado seguirá al alza.

MATRICULACIONES POR CANALES

Todos los canales acumulan un crecimiento firme en lo que llevamos de año. El mayor crecimiento del mes lo ha registrado el canal de particulares, con un alza del 15,3% y 58.327 unidades. Con este resultado, en este canal, el primer semestre registra un total de 301.071 matriculaciones con un aumento del 9,2%. El canal de empresas mantiene su vigor, creciendo en el mes un 8,2% con un total de 30.029 matriculaciones. En los primeros seis meses esta canal muestra un incremento del 16% con un total de 160.977 unidades. Por último, el canal de alquiladores, influenciado por la buena temporada turística, crece en el mes un 7,5% con un total de 35.434 unidades, alcanzando en el período acumulado un total de 161.186 unidades con un alza del 14,5%.

DECLARACIONES

David Barrientos, Director de Comunicación de ANFAC afirmó que, ***“El primer semestre del año finaliza con un excelente resultado, con más de 100.000 unidades de media mensuales, superando las 620.000 unidades, el mejor trimestre desde el año 2008. El canal de particulares, influenciado por un acelerón del Plan PIVE 8 ha tenido un comportamiento muy positivo en el mes. La coyuntura económica favorable, la marcha del turismo, el final del Plan PIVE en los próximos meses, harán que el mercado continúe con un ritmo alcista, al menos durante el próximo trimestre. El Plan PIVE 8, cuyo ritmo se ha acelerado en las últimas semanas y del que ya solo quedan 25 millones, está siendo un elemento clave para ralentizar el envejecimiento del parque automovilístico español. La buena temporada turística unida al excelente comportamiento del canal de empresas, son dos motivos adicionales que explican este incremento continuado del mercado. Es importante analizar el comportamiento del último trimestre, que ha registrado un incremento del 17%, casi 10 puntos por encima del crecimiento del primer trimestre.”***

Según el presidente de GANVAM, Juan Antonio Sánchez Torres, que representa a 4.600 concesionarios/servicios oficiales y 3.000 compraventas, ***“históricamente, junio es un mes con muy buenas cifras de matriculaciones, sobre todo, en el canal de particulares y este año no ha sido una excepción, afortunadamente. Para muchos conductores, los coches nuevos son para el verano, siendo habitual que cierren la compra antes de las vacaciones y así aprovechen el viaje para probar su rodaje en largos desplazamientos. También hay otro factor que ha devuelto el protagonismo a los particulares y es que este periodo prevacacional ha coincidido con la recta final del PIVE. Precisamente, ese “ay, que se acaba”, provoca un efecto llamada que, sin duda, contribuye a impulsar las ventas en este canal, cuando apenas quedan ya un 20% de los fondos. En cualquier caso, el semestre supera ya las 600.000 unidades, lo que significa que, a este ritmo, quedarse a las puertas de las 1,2 millones de unidades en este 2016 va a estar más cerca que nunca”.***

Jaume Roura, presidente de la patronal de los concesionarios FACONAUTO, afirmó que ***“El semestre ha ido en línea con las previsiones que hacía Faconauto a primeros de año. En general, se puede hablar de un buen comportamiento del mercado. Pese a la inestabilidad política y a cierta incertidumbre económica derivada, las familias parecen tener la suficiente confianza como para no retrasar el cambio de su vehículo. Con estos datos, mantenemos nuestra proyección para el final del ejercicio, que situaría las matriculaciones ligeramente por encima de 1,1 millones de unidades, de las que un 55% aproximadamente corresponderán al canal de particulares. En cualquier caso, seguimos cautelosos de cara a la segunda mitad del año, y esperamos que el contexto, tanto político como económico, se aclare y no impacte negativamente en la certidumbre de los consumidores. Hay que recordar que la recuperación del sector ya es un hecho, pero que ésta está siendo muy lenta, y que no será hasta el año que viene que no nos acercaremos a un ritmo de matriculaciones lógico para un país como España, superando, esperamos, 1,2 millones de coches vendidos..”.***

01/07/2016

Matriculaciones de Automóviles de turismo

Junio 2016

	Junio			Enero-Junio		
	2016	2015	%16/15	2016	2015	%16/15
Automóviles de turismo	123.790	111.333	11,2	623.234	555.222	12,2

Top 10 Automóviles de turismo

Top Marcas				Top Modelos				
Junio		Enero-Junio		Junio		Enero-Junio		
1º	RENAULT	11.760	OPEL	53.770	IBIZA	4.258	C4	21.173
2º	OPEL	10.483	VOLKSWAGEN	49.472	C4	4.099	LEON	19.806
3º	VOLKSWAGEN	9.821	RENAULT	46.441	MEGANE	3.634	IBIZA	19.195
4º	PEUGEOT	9.138	PEUGEOT	45.786	CORSA	3.625	CORSA	16.160
5º	SEAT	8.491	SEAT	43.644	POLO	3.616	GOLF	15.878
6º	FIAT	6.740	CITROEN	35.216	LEON	3.335	POLO	15.551
7º	CITROEN	6.702	FORD	31.266	308	3.112	308	13.906
8º	FORD	6.639	NISSAN	29.879	GOLF	3.074	CLIO	13.268
9º	KIA	6.064	AUDI	29.818	ASTRA	2.846	SANDERO	13.121
10º	AUDI	5.453	KIA	29.611	CLIO	2.832	MEGANE	12.717

Automóviles de turismo: Detalle por carburante (Cuota)



















	Ene.	Feb.	Mar.	Abr.	May.	Jun.	Jul.	Ago.	Sep.	Oct.	Nov.	Dic.	Año
Gasolina	35,7	40,4	40,5	41,1	41,1	42,4	--	--	--	--	--	--	40,5
Diesel	61,3	57,3	57,2	56,5	56,2	55,2	--	--	--	--	--	--	57,0
Híbrido+Eléc	3,0	2,3	2,3	2,5	2,7	2,4	--	--	--	--	--	--	2,5

Automóviles de turismo: Detalle por segmentos

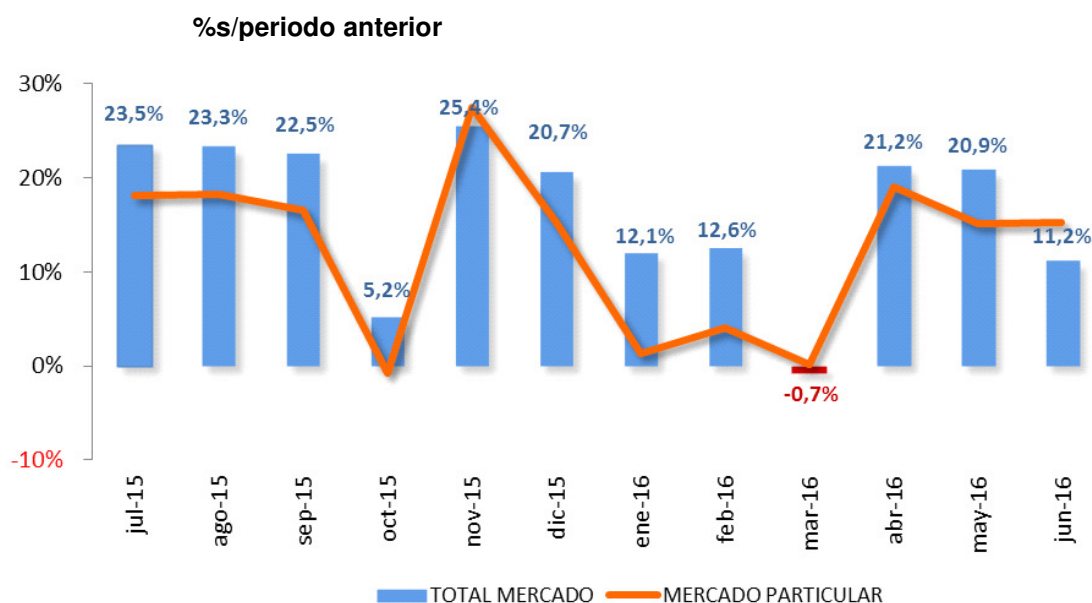
	Junio			Enero-Junio		
	Unidades	Cuota	%16/15	Unidades	Cuota	%16/15
Micro	7.673	6,2	9,9	37.891	6,1	7,2
Pequeño	37.079	30,0	7,6	177.883	28,5	8,0
Medio-Bajo	32.949	26,6	17,8	161.354	25,9	10,4
Medio-Alto	9.207	7,4	-5,0	52.413	8,4	7,2
Deportivo	183	0,1	14,4	1.356	0,2	52,0
Ejecutivo	1.044	0,8	8,4	5.871	0,9	6,0
Lujo	171	0,1	26,7	1.051	0,2	5,1
Monovol. Pequeño	9.286	7,5	-14,5	51.639	8,3	1,6
Monovol. Grande	1.321	1,1	2,7	6.318	1,0	13,4
TT Pequeño	12.882	10,4	42,0	64.288	10,3	42,4
TT Medio	10.593	8,6	24,7	55.565	8,9	22,8
TT Grande	424	0,3	3,2	2.537	0,4	31,9
TT Lujo	978	0,8	12,4	5.068	0,8	29,1

01/07/2016

Automóviles de turismo: Comunidades autónomas

	Junio			Enero-Junio		
	Unidades	Cuota	%16/15	Unidades	Cuota	%16/15
 Andalucía	12.268	9,9	17,8	61.993	9,9	14,3
 Aragón	2.255	1,8	4,2	11.847	1,9	4,8
 Asturias	1.609	1,3	14,0	8.072	1,3	6,0
 Baleares	3.252	2,6	-1,1	19.009	3,1	4,0
 Canarias	5.688	4,6	34,2	23.745	3,8	27,1
 Cantabria	946	0,8	9,2	4.967	0,8	5,8
 Castilla La Mancha	3.139	2,5	8,9	18.560	3,0	17,5
 Castilla Leon	3.311	2,7	12,7	17.605	2,8	8,7
 Cataluña	17.447	14,1	15,6	89.498	14,4	10,9
 Ceuta y Melilla	175	0,1	-11,6	991	0,2	-3,3
 Comunidad Valenciana	14.688	11,9	8,0	75.733	12,2	13,8
 Extremadura	1.226	1,0	16,3	6.519	1,0	11,0
 Galicia	3.728	3,0	6,6	20.432	3,3	6,7
 La Rioja	466	0,4	7,6	2.575	0,4	11,5
 Madrid	46.532	37,6	9,0	224.653	36,0	13,7
 Murcia	2.139	1,7	9,8	11.847	1,9	10,7
 Navarra	1.089	0,9	9,3	5.562	0,9	2,0
 País Vasco	3.832	3,1	5,3	19.626	3,1	3,3

Evolución mercado turismos año 2016



MATRICULACIÓN DE TURISMOS POR MARCA. JUNIO 2016

MARCA	Junio			Enero-Junio		
	2016	2015	% Cto.	2016	2015	% Cto.
ALFA ROMEO	325	306	6,2	1.552	1.445	7,4
ASTON MARTIN	0	1	-100,0	7	6	16,7
AUDI	5.453	4.852	12,4	29.818	24.576	21,3
B.M.W.	4.148	3.338	24,3	23.689	19.339	22,5
BENTLEY	4	2	100,0	19	17	11,8
BYD	0	1	-100,0	0	1	-100,0
CADILLAC	0	1	-100,0	0	1	-100,0
CHEVROLET	0	1	-100,0	1	23	-95,7
CITROEN	6.702	5.558	20,6	35.216	31.936	10,3
DACIA	4.920	4.491	9,6	23.333	23.311	0,1
DS	582	550	5,8	2.806	550	410,2
FERRARI	5	1	400,0	25	24	4,2
FIAT	6.740	4.912	37,2	27.490	22.176	24,0
FORD	6.639	9.269	-28,4	31.266	35.880	-12,9
HONDA	1.032	558	84,9	5.167	3.550	45,5
HURTAN	0	0	--	0	1	-100,0
HYUNDAI	4.404	3.380	30,3	25.076	21.079	19,0
INFINITI	125	42	197,6	433	308	40,6
JAGUAR	362	110	229,1	1.464	475	208,2
JEEP	651	582	11,9	3.752	2.700	39,0
K.T.M.	0	0	--	2	0	--
KIA	6.064	5.193	16,8	29.611	23.913	23,8
LADA	0	0	--	0	4	-100,0
LAMBORGHINI	1	1	0,0	6	8	-25,0
LANCIA	57	285	-80,0	427	775	-44,9
LAND ROVER	1.035	1.246	-16,9	6.036	5.149	17,2
LEXUS	474	339	39,8	2.829	2.137	32,4
LOTUS	0	0	--	1	2	-50,0
MAHINDRA	8	9	-11,1	56	44	27,3
MASERATI	26	25	4,0	110	104	5,8
MAZDA	1.650	1.486	11,0	9.750	6.645	46,7
MCLAREN	0	0	--	1	0	--
MERCEDES	4.149	3.492	18,8	23.543	18.742	25,6
MINI	1.187	887	33,8	6.001	5.175	16,0
MITSUBISHI	798	858	-7,0	4.432	4.425	0,2
MORGAN	0	0	--	1	0	--
NISSAN	5.345	4.793	11,5	29.879	29.225	2,2
OPEL	10.483	9.700	8,1	53.770	44.242	21,5
PEUGEOT	9.138	7.287	25,4	45.786	38.454	19,1
PGO AUTOMOVIL	0	0	--	1	1	0,0
PORSCHE	147	192	-23,4	1.030	1.112	-7,4
RENAULT	11.760	9.907	18,7	46.441	42.269	9,9
ROLLS ROYCE	1	0	--	1	1	0,0
SEAT	8.491	8.301	2,3	43.644	46.836	-6,8
SKODA	2.863	2.885	-0,8	13.841	12.733	8,7
SMART	810	437	85,4	3.711	2.548	45,6
SSANGYONG	366	315	16,2	2.084	1.632	27,7
SUBARU	187	118	58,5	1.043	825	26,4
SUZUKI	586	336	74,4	2.709	1.569	72,7
TATA	0	5	-100,0	0	39	-100,0
TESLA	0	0	--	14	6	133,3
TOYOTA	4.933	4.072	21,1	28.980	25.216	14,9
VOLKSWAGEN	9.821	9.963	-1,4	49.472	48.648	1,7
VOLVO	1.318	1.246	5,8	6.908	5.345	29,2
TOTAL	123.790	111.333	11,2	623.234	555.222	12,2

MATRICULACIÓN DE TURISMOS POR MARCA Y MODELO. JUNIO 2016					
MARCA	MODELO	Junio		Enero-Junio	
		Unidades	% Cto.	Unidades	% Cto.
ALFA ROMEO	4C	2	100,0	15	650,0
ALFA ROMEO	GIULIA	70	--	92	--
ALFA ROMEO	GIULIETTA	241	-11,4	1.330	3,9
ALFA ROMEO	MITO	12	-63,6	115	-29,4
Total ALFA ROMEO		325	6,2	1.552	7,4
ASTON MARTIN	DB9	0	--	4	300,0
ASTON MARTIN	VANQUISH	0	--	1	--
ASTON MARTIN	VANTAGE	0	-100,0	2	-60,0
Total ASTON MARTIN		0	-100,0	7	16,7
AUDI	A1	1.063	3,5	5.777	24,3
AUDI	A3	1.611	39,2	8.744	31,7
AUDI	A4	1.008	4,5	5.013	17,8
AUDI	A5	136	-39,0	907	-16,1
AUDI	A6	205	-18,3	1.345	-5,1
AUDI	A7	34	9,7	228	-19,4
AUDI	A8	13	-13,3	98	-25,8
AUDI	Q3	860	26,8	4.217	19,9
AUDI	Q5	372	-12,1	2.579	12,9
AUDI	Q7	120	130,8	746	460,9
AUDI	R8	3	200,0	7	133,3
AUDI	RS Q3	3	50,0	8	60,0
AUDI	RS6	3	--	27	350,0
AUDI	RS7	0	--	1	-66,7
AUDI	TT COUPE	21	-16,0	112	-24,8
AUDI	TT ROADSTER	1	0,0	9	50,0
Total AUDI		5.453	12,4	29.818	21,3
B.M.W.	i3	14	180,0	52	10,6
B.M.W.	i3 REX	18	5,9	90	95,7
B.M.W.	i8	1	-66,7	24	20,0
B.M.W.	SERIE 1	968	45,1	5.019	22,8
B.M.W.	SERIE 2	700	58,0	4.287	83,8
B.M.W.	SERIE 3	702	-0,4	4.628	8,6
B.M.W.	SERIE 4	274	-9,6	1.521	-9,2
B.M.W.	SERIE 5	143	-17,8	1.046	-19,7
B.M.W.	SERIE 6	14	-51,7	103	-16,9
B.M.W.	SERIE 7	44	1000,0	265	289,7
B.M.W.	X1	463	36,6	2.943	74,0
B.M.W.	X3	275	34,1	1.323	-2,4
B.M.W.	X4	267	61,8	1.116	24,3
B.M.W.	X5	158	-9,2	765	-11,9
B.M.W.	X6	102	6,3	437	-10,3
B.M.W.	Z4	5	-44,4	70	-9,1
Total B.M.W.		4.148	24,3	23.689	22,5
BENTLEY	BENTAYGA	1	--	5	--
BENTLEY	CONTINENTAL	2	100,0	11	-8,3
BENTLEY	FLYING SPUR	0	-100,0	2	-60,0
BENTLEY	MULSANNE	1	--	1	--
Total BENTLEY		4	100,0	19	11,8
CHEVROLET	CRUZE	0	-100,0	1	-85,7
Total CHEVROLET		0	-100,0	1	-95,7

MATRICULACIÓN DE TURISMOS POR MARCA Y MODELO. JUNIO 2016					
MARCA	MODELO	Junio		Enero-Junio	
		Unidades	% Cto.	Unidades	% Cto.
CITROEN	C1	71	-11,3	419	-9,1
CITROEN	C3	1.594	42,3	8.342	25,6
CITROEN	C4	4.099	15,1	21.173	10,1
CITROEN	C4 AIRCROSS	237	-3,7	1.121	-11,9
CITROEN	C5	89	-4,3	459	-26,7
CITROEN	C-ELYSEE	603	31,9	3.665	127,9
CITROEN	C-ZERO	0	--	28	--
CITROEN	E-MEHARI	9	--	9	--
Total CITROEN		6.702	20,6	35.216	10,3
DACIA	DUSTER	1.406	27,1	6.374	9,8
DACIA	LOGGY	451	46,4	1.655	-11,8
DACIA	LOGAN	456	-13,1	2.183	-16,7
DACIA	SANDERO	2.607	2,2	13.121	0,8
Total DACIA		4.920	9,6	23.333	0,1
DS	DS3	160	63,3	871	788,8
DS	DS4	236	9,3	1.127	421,8
DS	DS5	186	-21,2	808	242,4
Total DS		582	5,8	2.806	410,2
FERRARI	458	1	--	1	-90,9
FERRARI	488 GTB	1	--	10	--
FERRARI	488 SPIDER	1	--	3	--
FERRARI	CALIFORNIA	1	0,0	8	0,0
FERRARI	F12	1	--	2	-50,0
FERRARI	FF	0	--	1	0,0
Total FERRARI		5	400,0	25	4,2
FIAT	124 SPIDER	6	--	6	--
FIAT	500	2.077	27,7	8.731	22,4
FIAT	500L	1.161	-21,1	5.342	-4,8
FIAT	500X	1.475	270,6	4.827	339,6
FIAT	FREEMONT	8	-90,4	80	-83,8
FIAT	PANDA	1.111	15,8	5.433	-12,6
FIAT	PUNTO	589	62,7	1.570	6,2
FIAT	TIPO	313	--	1.501	--
Total FIAT		6.740	37,2	27.490	24,0
FORD	B-MAX	73	-21,5	382	-27,4
FORD	C-MAX	507	-47,8	3.215	-36,2
FORD	ECOSPORT	357	8,5	1.994	46,8
FORD	EDGE	74	--	136	--
FORD	FIESTA	1.914	-35,6	7.441	-17,8
FORD	FOCUS	1.792	-34,8	8.629	-18,9
FORD	GALAXY	33	--	143	--
FORD	KA	608	-5,7	2.225	-17,6
FORD	KUGA	786	33,4	4.249	46,5
FORD	MONDEO	298	-54,2	1.759	-28,2
FORD	MUSTANG	30	--	270	26900,0
FORD	S-MAX	167	-38,4	823	-32,3
Total FORD		6.639	-28,4	31.266	-12,9
HONDA	CIVIC	274	71,3	1.281	16,0
HONDA	CRV	382	-2,3	1.945	-16,9
HONDA	HRV	298	--	1.670	--
HONDA	JAZZ	78	--	271	--
Total HONDA		1.032	84,9	5.167	45,5

MATRICULACIÓN DE TURISMOS POR MARCA Y MODELO. JUNIO 2016					
MARCA	MODELO	Junio		Enero-Junio	
		Unidades	% Cto.	Unidades	% Cto.
HYUNDAI	ELANTRA	43	-4,4	271	8,8
HYUNDAI	GENESIS	1	-66,7	5	-70,6
HYUNDAI	I10	270	5,5	1.672	-19,9
HYUNDAI	I20	903	52,5	5.835	50,8
HYUNDAI	I30	927	38,8	5.272	1,0
HYUNDAI	I40	145	-51,5	902	-25,8
HYUNDAI	i800	7	600,0	28	55,6
HYUNDAI	IONIQ	1	--	1	--
HYUNDAI	IX20	142	-17,4	1.229	-11,4
HYUNDAI	IX35	1	-99,9	4	-99,9
HYUNDAI	SANTA FE	105	2,9	535	0,2
HYUNDAI	TUCSON	1.855	13150,0	9.290	66257,1
HYUNDAI	VELOSTER	4	-42,9	32	33,3
Total HYUNDAI		4.404	30,3	25.076	19,0
INFINITI	Q30	90	--	312	2300,0
INFINITI	Q50	9	-67,9	62	-67,7
INFINITI	Q70	3	-25,0	15	-28,6
INFINITI	QX30	15	--	15	--
INFINITI	QX50	0	-100,0	3	-85,7
INFINITI	QX70	8	60,0	26	-51,9
Total INFINITI		125	197,6	433	40,6
JAGUAR	F-PACE	174	--	460	--
JAGUAR	F-TYPE	6	-33,3	45	12,5
JAGUAR	XE	130	103,1	652	509,3
JAGUAR	XF	48	33,3	278	-5,8
JAGUAR	XJ	4	300,0	29	-12,1
Total JAGUAR		362	229,1	1.464	208,2
JEEP	CHEROKEE	64	-49,2	284	-33,0
JEEP	GRAND CHEROKEE	62	47,6	284	17,4
JEEP	RENEGADE	454	39,3	2.895	72,6
JEEP	WRANGLER	71	-19,3	289	-19,0
Total JEEP		651	11,9	3.752	39,0
K.T.M.	X-BOW	0	--	2	--
Total K.T.M.		0	--	2	--
KIA	CARENS	763	0,7	4.134	15,4
KIA	CEED	1.263	27,2	6.027	14,8
KIA	OPTIMA	140	2233,3	714	1560,5
KIA	PICANTO	354	-23,2	2.195	12,6
KIA	RIO II	1.092	28,8	5.642	39,1
KIA	SORENTO	118	45,7	543	74,0
KIA	SOUL	68	-29,9	348	-11,2
KIA	SPORTAGE	2.154	17,8	9.481	20,9
KIA	VENGA	112	-6,7	527	9,1
Total KIA		6.064	16,8	29.611	23,8
LAMBORGHINI	AVENTADOR	0	--	2	0,0
LAMBORGHINI	HURACAN	1	0,0	4	-33,3
Total LAMBORGHINI		1	0,0	6	-25,0
LANCIA	Y	57	-74,8	427	-17,2
Total LANCIA		57	-80,0	427	-44,9
LAND ROVER	DEFENDER	4	-82,6	394	173,6
LAND ROVER	DISCOVERY	227	5,1	1.262	50,4
LAND ROVER	EVOQUE	645	-24,6	3.549	7,9
LAND ROVER	FREELANDER	0	--	1	-94,4
LAND ROVER	RANGE ROVER	159	4,6	830	-3,4
Total LAND ROVER		1.035	-16,9	6.036	17,2

MATRICULACIÓN DE TURISMOS POR MARCA Y MODELO. JUNIO 2016					
MARCA	MODELO	Junio		Enero-Junio	
		Unidades	% Cto.	Unidades	% Cto.
LEXUS	CT	117	-17,0	683	0,7
LEXUS	GS	13	-35,0	113	-2,6
LEXUS	IS	89	8,5	393	-22,5
LEXUS	LS	0	--	2	-50,0
LEXUS	NX	199	184,3	1.212	75,7
LEXUS	RC	22	2100,0	152	1800,0
LEXUS	RX	34	36,0	274	106,0
Total LEXUS		474	39,8	2.829	32,4
LOTUS	EVORA 400	0	--	1	--
Total LOTUS		0	--	1	-50,0
MAHINDRA	QUANTO	0	--	8	--
MAHINDRA	XUV 500	8	-11,1	48	9,1
Total MAHINDRA		8	-11,1	56	27,3
MASERATI	GHIBLI	16	-15,8	83	-2,4
MASERATI	GRAN CABRIO	1	0,0	5	150,0
MASERATI	GRAN TURISMO	0	-100,0	5	25,0
MASERATI	LEVANTE	4	--	4	--
MASERATI	QUATTROPORTE	5	25,0	13	0,0
Total MASERATI		26	4,0	110	5,8
MAZDA	CX-3	440	225,9	2.232	1133,1
MAZDA	CX-5	553	-22,4	3.608	11,4
MAZDA	CX-9	0	-100,0	18	-72,3
MAZDA	MAZDA2	150	0,0	811	99,3
MAZDA	MAZDA3	310	13,6	1.813	13,0
MAZDA	MAZDA5	0	-100,0	1	-99,5
MAZDA	MAZDA6	167	-0,6	1.056	12,6
MAZDA	MX-5	30	900,0	211	711,5
Total MAZDA		1.650	11,0	9.750	46,7
MCLAREN	650 S	0	--	1	--
Total MCLAREN		0	--	1	--
MERCEDES	AMG GT	0	-100,0	19	35,7
MERCEDES	CLASE A	914	41,7	4.907	21,7
MERCEDES	CLASE B	453	34,8	2.248	-4,0
MERCEDES	CLASE C	669	-20,0	4.256	15,2
MERCEDES	CLASE CLA	340	-26,6	2.155	-7,6
MERCEDES	CLASE CLS	8	-77,8	99	-31,7
MERCEDES	CLASE E	281	80,1	1.236	39,7
MERCEDES	CLASE G	6	50,0	14	16,7
MERCEDES	CLASE GL	0	-100,0	41	-16,3
MERCEDES	CLASE GLA	727	19,6	3.687	14,6
MERCEDES	CLASE GLC	378	--	2.588	--
MERCEDES	CLASE GLE	48	--	353	--
MERCEDES	CLASE GLK	0	-100,0	5	-98,3
MERCEDES	CLASE GLS	4	--	9	--
MERCEDES	CLASE ML	56	-24,3	313	-27,7
MERCEDES	CLASE R	0	-100,0	3	200,0
MERCEDES	CLASE S	53	112,0	220	-0,5
MERCEDES	CLASE SL	4	300,0	16	100,0
MERCEDES	CLASE SLC	3	--	8	--
MERCEDES	CLASE SLK	0	-100,0	44	-20,0
MERCEDES	CLASE V	205	-21,5	1.318	32,6
MERCEDES	VIANO	0	-100,0	4	-55,6
Total MERCEDES		4.149	18,8	23.543	25,6
MINI	MINI	1.187	33,8	6.001	16,0
Total MINI		1.187	33,8	6.001	16,0

MATRICULACIÓN DE TURISMOS POR MARCA Y MODELO. JUNIO 2016					
MARCA	MODELO	Junio		Enero-Junio	
		Unidades	% Cto.	Unidades	% Cto.
MITSUBISHI	ASX	444	-23,8	2.591	-17,6
MITSUBISHI	i-MIEV	0	--	1	0,0
MITSUBISHI	LANCER	0	--	2	100,0
MITSUBISHI	MONTERO	47	6,8	243	-6,9
MITSUBISHI	OUTLANDER	268	267,1	1.389	220,0
MITSUBISHI	SPACE STAR	39	-75,3	206	-64,7
Total MITSUBISHI		798	-7,0	4.432	0,2
MORGAN	PLUS	0	--	1	--
Total MORGAN		0	--	1	--
NISSAN	GTR	0	-100,0	5	0,0
NISSAN	JUKE	1.030	-21,4	7.411	21,3
NISSAN	LEAF	45	40,6	327	72,1
NISSAN	MICRA	199	-56,6	2.110	-28,6
NISSAN	NOTE	222	-22,4	1.583	-28,6
NISSAN	PULSAR	571	13,5	2.485	-35,4
NISSAN	QASHQAI	2.575	33,6	12.579	3,6
NISSAN	X-TRAIL	700	184,6	3.347	102,1
NISSAN	Z370	3	0,0	32	190,9
Total NISSAN		5.345	11,5	29.879	2,2
OPEL	ADAM	432	5,6	1.848	13,9
OPEL	ANTARA	3	-70,0	17	-71,2
OPEL	ASTRA	2.846	31,3	11.595	14,3
OPEL	CASCADA	3	-88,9	251	44,3
OPEL	CORSA	3.625	40,0	16.160	22,7
OPEL	INSIGNIA	704	-0,3	4.298	-4,3
OPEL	KARL	105	200,0	531	1417,1
OPEL	MERIVA	198	-58,3	3.114	6,9
OPEL	MOKKA	1.947	27,6	9.695	34,4
OPEL	ZAFIRA	620	-64,7	6.261	41,9
Total OPEL		10.483	8,1	53.770	21,5
PEUGEOT	107	0	--	1	--
PEUGEOT	108	108	45,9	841	51,8
PEUGEOT	2008	1.409	21,2	8.731	15,5
PEUGEOT	208	2.666	37,8	11.945	12,7
PEUGEOT	3008	867	-6,8	5.117	17,1
PEUGEOT	308	3.112	51,7	13.906	41,6
PEUGEOT	4008	0	-100,0	9	-81,6
PEUGEOT	5008	494	-27,1	2.674	-14,5
PEUGEOT	508	480	11,1	2.544	10,3
PEUGEOT	807	0	--	1	-66,7
PEUGEOT	ION	1	--	3	--
PEUGEOT	RCZ	1	-91,7	14	-71,4
Total PEUGEOT		9.138	25,4	45.786	19,1
PGO AUTOMOVIL	CEVENNES	0	--	1	0,0
Total PGO AUTOMOVIL		0	--	1	0,0
PORSCHE	911	27	17,4	142	46,4
PORSCHE	BOXSTER	8	0,0	54	100,0
PORSCHE	CAYENNE	47	-33,8	327	-14,6
PORSCHE	CAYMAN	3	-62,5	25	-28,6
PORSCHE	MACAN	59	-10,6	439	-10,6
PORSCHE	PANAMERA	3	-81,3	43	-44,2
Total PORSCHE		147	-23,4	1.030	-7,4

MATRICULACIÓN DE TURISMOS POR MARCA Y MODELO. JUNIO 2016					
MARCA	MODELO	Junio		Enero-Junio	
		Unidades	% Cto.	Unidades	% Cto.
RENAULT	CAPTUR	2.563	16,8	10.512	23,6
RENAULT	CLIO	2.832	0,9	13.268	2,7
RENAULT	ESPACE	329	84,8	1.205	308,5
RENAULT	FLUENCE	58	-54,7	220	-43,2
RENAULT	GRAND ESPACE	0	--	2	0,0
RENAULT	KADJAR	1.895	447,7	6.673	954,2
RENAULT	LAGUNA	0	-100,0	41	-94,9
RENAULT	MEGANE	3.634	-8,9	12.717	-29,4
RENAULT	TALISMAN	371	--	1.307	--
RENAULT	TWINGO	51	-29,2	311	-33,4
RENAULT	ZOE	27	80,0	185	270,0
Total RENAULT		11.760	18,7	46.441	9,9
ROLLS ROYCE	GHOST	1	--	1	--
Total ROLLS ROYCE		1	--	1	0,0
SEAT	ALHAMBRA	389	76,0	1.676	43,2
SEAT	ALTEA	0	-100,0	23	-99,4
SEAT	ATECA	157	--	405	--
SEAT	IBIZA	4.258	33,7	19.195	-1,0
SEAT	LEON	3.335	-8,4	19.806	1,3
SEAT	MII	96	-42,2	942	-25,1
SEAT	TOLEDO	256	-6,9	1.597	-9,0
Total SEAT		8.491	2,3	43.644	-6,8
SKODA	CITIGO	13	-92,5	243	-42,1
SKODA	FABIA	1.318	0,7	4.930	4,5
SKODA	OCTAVIA	670	21,4	3.535	19,2
SKODA	RAPID	95	17,3	486	25,3
SKODA	SPACEBACK	339	-17,1	1.865	-18,4
SKODA	SUPERB	179	123,8	1.099	142,1
SKODA	YETI	249	-7,4	1.683	19,5
Total SKODA		2.863	-0,8	13.841	8,7
SMART	FORFOUR	539	153,1	1.863	17,0
SMART	SMART	271	21,0	1.848	93,3
Total SMART		810	85,4	3.711	45,6
SSANGYONG	KJ	63	-63,8	422	-55,3
SSANGYONG	REXTON	37	-7,5	167	-22,0
SSANGYONG	RODIUS	84	20,0	430	2,1
SSANGYONG	TIVOLI	160	416,1	990	1803,8
SSANGYONG	XLV	22	--	75	--
Total SSANGYONG		366	16,2	2.084	27,7
SUBARU	BRZ	2	--	5	150,0
SUBARU	FORESTER	74	85,0	333	13,7
SUBARU	IMPREZA	64	33,3	418	21,2
SUBARU	LEGACY	41	36,7	247	33,5
SUBARU	LEVORG	6	--	40	--
Total SUBARU		187	58,5	1.043	26,4
SUZUKI	BALENO	40	--	113	--
SUZUKI	CELERIO	20	-54,5	100	-55,2
SUZUKI	GRAND VITARA	0	--	1	--
SUZUKI	JIMNY	85	-6,6	327	3,5
SUZUKI	SWIFT	43	34,4	201	-9,5
SUZUKI	SX4	26	-27,8	107	-63,2
SUZUKI	VITARA	372	181,8	1.860	261,2
Total SUZUKI		586	74,4	2.709	72,7
TESLA	MODEL S	0	--	14	133,3
Total TESLA		0	--	14	133,3

MATRICULACIÓN DE TURISMOS POR MARCA Y MODELO. JUNIO 2016					
MARCA	MODELO	Junio		Enero-Junio	
		Unidades	% Cto.	Unidades	% Cto.
TOYOTA	AURIS	1.611	21,6	9.376	9,3
TOYOTA	AVENSIS	194	50,4	1.480	67,2
TOYOTA	AYGO	307	-28,1	2.272	12,3
TOYOTA	GT86	2	0,0	17	-46,9
TOYOTA	LAND CRUISER	82	-2,4	734	48,0
TOYOTA	PRIUS	128	25,5	750	6,1
TOYOTA	RAV 4	686	60,7	3.636	19,1
TOYOTA	VERSO	622	6,1	3.593	21,7
TOYOTA	YARIS	1.301	31,4	7.122	9,7
Total TOYOTA		4.933	21,1	28.980	14,9
VOLKSWAGEN	BEETLE	73	-18,9	487	-7,8
VOLKSWAGEN	GOLF	3.074	5,3	15.878	0,9
VOLKSWAGEN	JETTA	35	-37,5	174	-26,6
VOLKSWAGEN	PASSAT	991	-17,1	5.862	7,6
VOLKSWAGEN	POLO	3.616	2,8	15.551	8,0
VOLKSWAGEN	SCIROCCO II	197	95,0	736	49,3
VOLKSWAGEN	SHARAN	99	-27,7	587	-13,0
VOLKSWAGEN	TIGUAN	976	-10,5	5.323	-25,2
VOLKSWAGEN	TOUAREG	56	-17,6	212	-29,3
VOLKSWAGEN	TOURAN	652	17,3	4.279	34,2
VOLKSWAGEN	UP!	52	-77,3	383	-21,2
Total VOLKSWAGEN		9.821	-1,4	49.472	1,7
VOLVO	S60	75	-7,4	331	17,0
VOLVO	S80	4	-63,6	23	-47,7
VOLVO	S90	3	--	3	--
VOLVO	V40	383	-18,9	2.196	-5,9
VOLVO	V60	99	70,7	523	153,9
VOLVO	V70	55	52,8	433	148,9
VOLVO	XC60	518	15,4	2.673	27,3
VOLVO	XC90	181	30,2	726	255,9
Total VOLVO		1.318	5,8	6.908	29,2
Total		123.790	11,2	623.234	12,2