

El mercado de vehículos industriales crece un 23% en Noviembre

Los autobuses, autocares y microbuses acumulan un alza del 23,2% hasta Noviembre

Madrid, 12 de Diciembre de 2016.- El mercado de vehículos industriales crece un 23% en Noviembre, con un volumen de 2.886 unidades, siendo el mayor volumen para un mes de Noviembre desde el año 2007. En el periodo Enero-Noviembre acumula un volumen de 22.749 matriculaciones, lo que representa un incremento del 11% con respecto al mismo periodo del año anterior. Este resultado nos permitirá superar las 24.000 unidades este año, circunstancia que no ocurría desde el año 2008.

El mercado de vehículos industriales mantiene una buena evolución, aunque este segmento todavía está lejos de recuperar los volúmenes perdidos en el periodo de crisis. Además, la antigüedad del parque de estos vehículos se ha incrementado sustancialmente, en especial para los vehículos rígidos los cuales se sitúan con una media de edad de más de 15 años. Por ello, es necesario continuar con el aumento y renovación de las flotas dada la importancia que tiene para el desarrollo económico e industrial del país. Este sector ha sido uno de los más castigados por la crisis.

MATRICULACIONES POR SEGMENTOS

En Noviembre, los vehículos industriales ligeros, que tienen poco peso sobre este tipo de vehículos, se mantienen con un volumen de 54 unidades. En la suma de los once primeros meses crecen un 6,4% con un total de 531 unidades. En el caso de los industriales medios, en Noviembre registran un ascenso del 8,6% con 240 unidades matriculadas. En el periodo Enero-Noviembre alcanzan un volumen de 3.121 unidades y un crecimiento del 28,4%. Los industriales pesados, reflejan un alza del 25,1%, habiéndose matriculado un total de 2.592 unidades. En el cómputo de los once primeros meses del año, este segmento refleja un crecimiento del 8,7% y 19.097 unidades.

Dentro de esta categoría, los industriales pesados rígidos también muestran tasas positivas en el mes de Noviembre con un 69,5% de crecimiento y un volumen de 322 unidades, totalizando un volumen de 2.658 unidades hasta Noviembre y un alza del 25,7%. Por último, el segmento de los tractocamiones experimenta un crecimiento del 20,6% en Noviembre con un total de 2.270 unidades. En el acumulado de Enero-Noviembre registra un crecimiento del 6,4% y un volumen total de 16.439 unidades matriculadas.

AUTOBUSES, AUTOCARES Y MICROBUSES CRECEN A DOS DÍGITOS

Este segmento muestra un incremento del 19,5% en el mes de Octubre y un total de 264 unidades. En el cómputo de los diez primeros meses del año registran un alza del 18,8% y un volumen total de 2.810 unidades matriculadas. Esta dinámica de crecimiento es importante que se mantenga, ya que es necesario rejuvenecer el parque de autobuses, autocares y microbuses en España.

**RESUMEN DE MATRICULACIONES POR SEGMENTOS Y CC.AA.
(AUTOBUSES, MICROBUSES,
INDUSTRIALES LIGEROS, MEDIOS Y PESADOS)**

Mes: NOVIEMBRE 2016




















MATRICULACIONES DE VEHÍCULOS INDUSTRIALES Y AUTOBUSES. NOVIEMBRE 2016

VEHÍCULOS INDUSTRIALES	Noviembre	% Cto.	Enero-Noviembre	% Cto.
Vh. Industriales ligeros >3,5 <=6 Tn.	54	0,0%	531	6,4%
Vh. Industriales medios >6 <=16 Tn.	240	8,6%	3.121	28,4%
Vh. Industriales pesados >16 Tn.	2.592	25,1%	19.097	8,7%
Vh. Industriales pesados rígidos	322	69,5%	2.658	25,7%
Tractocamiones	2.270	20,6%	16.439	6,4%
TOTAL VEHÍCULOS INDUSTRIALES	2.886	23,0%	22.749	11,0%




















AUTOBUSES, AUTOCARES Y MICROBUSES	Noviembre	% Cto.	Enero-Noviembre	% Cto.
Autobuses y autocares.	258	96,9%	2.275	21,4%
Microbuses (más de 9 plazas).	56	47,4%	849	28,4%
TOTAL AUTOBUSES, AUTOCARES Y MICROBUSES	314	85,8%	3.124	23,2%

TOTAL VEHÍCULOS INDUSTRIALES Y AUTOBUSES	3.200	27,2%	25.873	12,3%
---	--------------	--------------	---------------	--------------

MATRICULACIONES DE VEHÍCULOS INDUSTRIALES. NOVIEMBRE 2016

	Comunidad Autónoma	Noviembre	% Cto.	Ene-Nov	% Cto.
	ANDALUCÍA	436	-6,8	3.556	14,2
	ARAGON	103	74,6	971	0,0
	ASTURIAS	69	64,3	395	22,3
	BALEARES	17	54,5	261	18,1
	CANARIAS	39	50,0	351	27,6
	CANTABRIA	37	37,0	281	-27,6
	CASTILLA LA MANCHA	128	-3,0	1.312	22,5
	CASTILLA LEON	119	0,0	1.404	13,1
	CATALUÑA	263	6,9	3.164	13,1
	CEUTA Y MELILLA	0	--	3	-40,0
	COMUNIDAD VALENCIANA	364	27,7	2.523	22,9
	EXTREMADURA	47	11,9	423	23,0
	GALICIA	84	9,1	1.179	18,0
	LA RIOJA	16	-5,9	190	-13,6
	MADRID	680	73,5	4.272	16,5
	MURCIA	383	38,3	1.308	-14,1
	NAVARRA	42	-28,8	484	-16,7
	PAIS VASCO	59	-13,2	672	-4,5
	TOTAL NACIONAL	2.886	23,0	22.749	11,0

MATRICULACIONES DE AUTOBUSES. NOVIEMBRE 2016

	Comunidad Autónoma	Noviembre	% Cto.	Ene-Nov	% Cto.
	ANDALUCÍA	26	100,0	449	20,4
	ARAGON	23	360,0	82	30,2
	ASTURIAS	7	75,0	95	143,6
	BALEARES	10	--	153	59,4
	CANARIAS	28	3,7	271	26,0
	CANTABRIA	4	--	18	-28,0
	CASTILLA LA MANCHA	5	-16,7	81	15,7
	CASTILLA LEON	9	28,6	177	22,1
	CATALUÑA	40	110,5	392	4,5
	CEUTA Y MELILLA	0	--	1	-50,0
	COMUNIDAD VALENCIANA	8	-20,0	232	96,6
	EXTREMADURA	2	-50,0	44	18,9
	GALICIA	8	-66,7	207	-15,2
	LA RIOJA	5	-44,4	37	8,8
	MADRID	104	271,4	534	53,4
	MURCIA	4	300,0	42	7,7
	NAVARRA	2	100,0	37	-2,6
	PAIS VASCO	29	163,6	272	-0,7
	TOTAL NACIONAL	314	85,8	3.124	23,2

**RESUMEN DE MATRICULACIONES POR MARCAS
(AUTOBUSES, MICROBUSES,
INDUSTRIALES LIGEROS, MEDIOS Y PESADOS)**

Mes: NOVIEMBRE 2016

MATRICULACIONES DE AUTOBUSES Y AUTOCARES. MES DE NOVIEMBRE

MARCA	2016	2015	% Cto.
IRIZAR	13	0	--
IVECO	11	5	120,0%
KING LONG	2	7	-71,4%
MAN	118	41	187,8%
MERCEDES	36	21	71,4%
OTOKAR	3	4	-25,0%
SCANIA	30	26	15,4%
SETRA	4	11	-63,6%
SOLARIS	4	0	--
VOLVO	37	16	131,3%
Total	258	131	96,9%

MATRICULACIONES DE MICROBUSES (más de 9 plazas). MES DE NOVIEMBRE

MARCA	2016	2015	% Cto.
FORD	4	3	33,3%
IVECO	18	13	38,5%
MERCEDES	25	10	150,0%
RENAULT	8	9	-11,1%
VOLKSWAGEN	1	3	-66,7%
Total	56	38	47,4%

MATRICULACIONES DE AUTOBUSES Y AUTOCARES. ENERO-NOVIEMBRE

MARCA	2016	2015	% Cto.
AYATS	1	0	--
BYD	1	0	--
CAR BUS	1	0	--
CASTROSUA	11	0	--
DAF	0	1	-100,0%
DENNIS	0	1	-100,0%
IRIZAR	32	4	700,0%
IVECO	283	305	-7,2%
KING LONG	56	56	0,0%
MAN	456	426	7,0%
MERCEDES	469	337	39,2%
OTOKAR	53	44	20,5%
SCANIA	501	278	80,2%
SETRA	103	71	45,1%
SOLARIS	29	13	123,1%
TEMSA	2	0	--
VAN-HOOL	1	0	--
VDL BUS	4	1	300,0%
VOLVO	267	334	-20,1%
YUTONG	5	3	66,7%
Total	2.275	1.874	21,4%

MATRICULACIONES DE MICROBUSES (más de 9 plazas). ENERO-NOVIEMBRE

MARCA	2016	2015	% Cto.
FIAT	37	35	5,7%
FORD	73	63	15,9%
ITALCAR	1	0	--
IVECO	278	228	21,9%
MERCEDES	334	248	34,7%
OPEL	0	3	-100,0%
PEUGEOT	4	0	--
RENAULT	85	41	107,3%
RENAULT TRUCKS	10	10	0,0%
VOLKSWAGEN	27	33	-18,2%
Total	849	661	28,4%

MATRICULACIONES DE VH. INDUSTRIALES LIGEROS >3,5 <=6 TN. MES DE NOVIEMBRE

MARCA	2016	2015	% Cto.
FIAT	3	5	-40,0%
ISUZU	0	3	-100,0%
IVECO	13	17	-23,5%
MERCEDES	8	5	60,0%
MITSUBISHI	11	7	57,1%
NISSAN	12	13	-7,7%
PEUGEOT	0	1	-100,0%
RENAULT TRUCKS	6	2	200,0%
VOLKSWAGEN	1	1	0,0%
Total	54	54	0,0%

MATRICULACIONES DE VH. INDUSTRIALES MEDIOS >6 <=16 TN. MES DE NOVIEMBRE

MARCA	2016	2015	% Cto.
DAF	7	7	0,0%
ISUZU	8	9	-11,1%
IVECO	107	98	9,2%
MAN	20	21	-4,8%
MERCEDES	33	30	10,0%
MITSUBISHI	8	1	700,0%
NISSAN	19	12	58,3%
RENAULT TRUCKS	30	40	-25,0%
VOLVO	8	3	166,7%
Total	240	221	8,6%

MATRICULACIONES DE VH. INDUSTRIALES PESADOS >16 TN(1). MES DE NOVIEMBRE

MARCA	2016	2015	% Cto.
DAF	252	246	2,4%
IVECO	353	433	-18,5%
MAN	386	222	73,9%
MERCEDES	437	241	81,3%
RENAULT TRUCKS	292	333	-12,3%
SCANIA	379	315	20,3%
VOLVO	493	282	74,8%
Total	2.592	2.072	25,1%

MATRICULACIONES DE VH. INDUSTRIALES PESADOS RÍGIDOS >16 TN. MES DE NOVIEMBRE

MARCA	2016	2015	% Cto.
DAF	22	14	57,1%
IVECO	101	47	114,9%
MAN	39	15	160,0%
MERCEDES	34	20	70,0%
RENAULT TRUCKS	38	41	-7,3%
SCANIA	61	28	117,9%
VOLVO	27	25	8,0%
Total	322	190	69,5%

MATRICULACIONES DE TRACTOCAMIONES. MES DE NOVIEMBRE

MARCA	2016	2015	% Cto.
DAF	230	232	-0,9%
IVECO	252	386	-34,7%
MAN	347	207	67,6%
MERCEDES	403	221	82,4%
RENAULT TRUCKS	254	292	-13,0%
SCANIA	318	287	10,8%
VOLVO	466	257	81,3%
Total	2.270	1.882	20,6%

(1) Vh. Industriales Pesados incluye Vh. Industriales Pesados Rígidos y Tractocamiones

MATRICULACIONES DE VH. INDUSTRIALES LIGEROS >3,5 <=6 TN. ENERO-NOVIEMBRE

MARCA	2016	2015	% Cto.
AEBI	0	2	-100,0%
FIAT	26	27	-3,7%
FORD	2	5	-60,0%
ISUZU	14	17	-17,6%
IVECO	128	148	-13,5%
MERCEDES	98	68	44,1%
MITSUBISHI	65	42	54,8%
NISSAN	116	128	-9,4%
OPEL	0	2	-100,0%
PEUGEOT	3	2	50,0%
RENAULT	9	9	0,0%
RENAULT TRUCKS	53	37	43,2%
VOLKSWAGEN	17	12	41,7%
Total	531	499	6,4%

MATRICULACIONES DE VH. INDUSTRIALES MEDIOS >6 <=16 TN. ENERO-NOVIEMBRE

MARCA	2016	2015	% Cto.
DAF	115	81	42,0%
ISUZU	97	93	4,3%
IVECO	1.585	1.222	29,7%
MAN	165	178	-7,3%
MERCEDES	299	226	32,3%
MITSUBISHI	105	35	200,0%
NISSAN	219	159	37,7%
RENAULT TRUCKS	421	333	26,4%
SCANIA	7	0	--
UROVESA	1	18	-94,4%
VOLVO	107	85	25,9%
Total	3.121	2.430	28,4%

MATRICULACIONES DE VH. INDUSTRIALES PESADOS >16 TN(1). ENERO-NOVIEMBRE

MARCA	2016	2015	% Cto.
DAF	2.197	1.982	10,8%
IVECO	3.158	3.189	-1,0%
MAN	2.483	2.399	3,5%
MERCEDES	2.696	2.657	1,5%
PROTEC FIRE	1	0	--
RENAULT TRUCKS	2.425	2.101	15,4%
SCANIA	3.068	2.595	18,2%
UROVESA	1	0	--
VOLVO	3.068	2.644	16,0%
Total	19.097	17.567	8,7%

MATRICULACIONES DE VH. INDUSTRIALES PESADOS RÍGIDOS >16 TN. ENERO-NOVIEMBRE

MARCA	2016	2015	% Cto.
DAF	171	142	20,4%
IVECO	668	499	33,9%
MAN	268	230	16,5%
MERCEDES	349	271	28,8%
PROTEC FIRE	1	0	--
RENAULT TRUCKS	445	409	8,8%
SCANIA	440	339	29,8%
UROVESA	1	0	--
VOLVO	315	224	40,6%
Total	2.658	2.114	25,7%

MATRICULACIONES DE TRACTOCAMIONES. ENERO-NOVIEMBRE

MARCA	2016	2015	% Cto.
DAF	2.026	1.840	10,1%
IVECO	2.490	2.690	-7,4%
MAN	2.215	2.169	2,1%
MERCEDES	2.347	2.386	-1,6%
RENAULT TRUCKS	1.980	1.692	17,0%
SCANIA	2.628	2.256	16,5%
VOLVO	2.753	2.420	13,8%
Total	16.439	15.453	6,4%

(1) Vh. Industriales Pesados incluye Vh. Industriales Pesados Rígidos y Tractocamiones